

LKAB inleder första kvartalet 2026 med ett minskat resultat jämfört med samma period föregående år. Det lägre resultatet förklaras främst av försämrade marknadsvillkor med svagare amerikansk dollar och lägre pellets-premier i kombination med högre energipriser. Stängningen av Hormuzundet har medfört leveransutmaningar för kunder i regionen, vilket påverkat leveransvolymerna under kvartalet.

Innehåll

- Vd-ord
- Koncernen
- Hållbar utveckling
- Marknadsutveckling
- Affärsområden
- Räkenskaper
- Noter

Delårsrapport

Första kvartalet 2026
Januari – mars

Q1

- **Leveransvolymen** för första kvartalet påverkades av begränsade transportflöden till följd av konflikten i Mellanöstern och uppgick till 6,3 (6,5) Mt med en pelletsandel på 90 (91) procent.
- **Produktionsvolymen** för första kvartalet uppgick till 6,5 (6,6) Mt.
- **Nettoomsättningen** för första kvartalet uppgick till 7 907 (9 622) Mkr. Den lägre omsättningen förklaras främst av en starkare svensk krona mot den amerikanska dollarn men påverkas även av lägre pelletspremier och en lägre leveransvolym.
- **Rörelseresultatet** för första kvartalet uppgick till 860 (3 638) Mkr, främst till följd av lägre omsättning samt högre energikostnader och ökade kostnader för underhållsåtgärder.
- **Det genomsnittliga globala spotpriset**¹⁾ för järnmalmsprodukter för första kvartalet var på samma nivå som motsvarande period föregående år och uppgick till 104 (104) USD/ton, vilket var 2 USD/ton lägre än fjärde kvartalet 2025. Priset uppgick vid utgången av första kvartalet till 108 USD/ton. De marknadsnoterade pelletspremierna var cirka 7 USD/ton lägre än motsvarande period föregående år.
- **Operativt kassaflöde** för första kvartalet uppgick till 481 (1 076) Mkr.
- **Avkastningen på eget kapital** uppgick till 1,1 (11,8) procent.
- **Nettoskulsättningsgraden** uppgick till 7,7 (-16,8) procent. Nettoskulsättningsgraden ökade under slutet av 2025 som en följd av ökad avsättning för samhällsomvandling.

¹⁾ Platts IODEX CFR China. Sedan den 2:a januari 2026 publiceras IODEX med basspecifikation 61% Fe, jämfört med tidigare 62%.

Mkr	Not	Q1 2026	Q1 2025	Helår 2025
Nettoomsättning	3,4	7 907	9 622	33 325
Rörelseresultat		860	3 638	3 274
Finansnetto		26	-134	414
Resultat före skatt		886	3 504	3 688
Periodens resultat		727	2 776	2 976
Kostnad för avsättningar för samhällsomvandling		-276	-130	-4 954
Avskrivningar		-774	-741	-3 373
Utbetalning samhällsomvandling		-321	-340	-1 821
Investeringar i materiella anläggningstillgångar		-1 295	-1 460	-6 017
Operativt kassaflöde		481	1 076	2 382
Leveranser järnmalmsprodukter, Mt		6,3	6,5	25,8
Pelletsandel leveranser, %		90	91	87
Produktion järnmalmsprodukter, Mt		6,5	6,6	25,9
Avkastning på eget kapital, %	8	1,1	11,8	3,7
Nettoskulsättningsgrad, %	8	7,7	-16,8	8,4

860 Mkr

Rörelseresultat under kvartalet

6,5 Mt

Producerat under kvartalet

6,3 Mt

Levererat under kvartalet

Vd-ord

Att navigera i förändrade förutsättningar

Att tillträda som vd i en utmanande tid

Jag har nu tillträtt som vd och koncernchef med ödmjukhet inför uppdraget och med en tydlig vilja att tillsammans med verksamheten ta oss an både de utmaningar och möjligheter som ligger framför oss. Under mina första veckor på LKAB har jag mött en organisation med en stark drivkraft och hög kompetens. Att ta över ledarskapet i en omvärld där förutsättningar snabbt kan förändras ställer krav på tydlighet, närvaro och förmåga att prioritera.

Om vi ser till kvartalets finansiella resultat har vi inlett året svagare än föregående år. Omsättningen uppgick till 7 907 (9 622) Mkr och rörelse-resultatet minskade till 860 (3 638) Mkr. Kvartalet har präglats av svagare marknadsvillkor där amerikanska dollarn (USD) är fortsatt försvagad och vi ser lägre järnmalmspriser och pelletspriser i kombination med högre energipriser. Även minskade leveransvolym har påverkat vårt resultat negativt under kvartalet med leveransutmaningar till kunder i Mellanöstern.

Vårt fokus framåt handlar om att fortsätta stärka verksamheten och skapa rätt förutsättningar för att lyckas.

Omvärldsläget påverkar våra möjligheter och val

Händelserna i omvärlden under inledningen av 2026 har visat hur snabbt yttre faktorer kan påverka vår verksamhet. De geopolitiska spänningarna i Mellanöstern, med stängningen av Hormuzsundet, fick direkta konsekvenser för våra kunders leveransmöjligheter. Detta har påverkat våra leveransvolym, som för kvartalet uppgick till 6,3 (6,5) Mt och vi ser en överhängande risk för bortfall även under det andra kvartalet.

Omvärldsutvecklingen vi ser påverkar inte enbart vår kortsiktiga affär, utan ställer även krav på flexibilitet och vår förmåga att anpassa oss när förutsättningar förändras. I ett sådant läge blir ett strukturerat arbetssätt och en proaktiv riskhantering avgörande. Utvecklingen tydliggör även hur sammanlänkade och sårbara globala försörjnings- och värdekedjor är. Vi

kommer att arbeta med det vi själva råder över: vi har en nära dialog med kunder som påverkas av leveranshinder för att hitta möjliga lösningar, samtidigt som vi fortsätter att säkerställa leveranser till övriga kunder och marknader.

Produktionsförändringar i Kiruna – för att stärka vår långsiktighet

Efter en period med stabila produktionsvolym, där kvartalets produktion uppgick till 6,5 (6,6) Mt, står vi nu inför utmaningar i Kiruna. Förändrade förutsättningar i delar av Kirunagruvan har medfört en justerad brytningssekvens och innebär att vi kommer att se en minskad produktionsvolym under 2026.

För att stabilisera produktionen pågår arbete med tillredning i andra delar av gruvan, men sammantaget bedömer vi att konsekvensen kommer att bli ett leveransbortfall på cirka två miljoner ton under 2026. Det kommer att påverka vårt resultat, men åtgärderna är nödvändiga för att säkra arbetsmiljö och våra brytningsvolym för en långsiktig gruvdrift i Kiruna.

Produktionsförändringarna får tydliga konsekvenser i hela vår värdekedja. Samtidigt tar vi ansvar för att skapa förutsättningar för en säker och stabil drift framåt. Vår ambition är att under 2027 återgå till de produktionsvolym och nivå vi hade under 2025.

Ett viktigt steg i vår fortsatta utveckling är att vi har stärkt kompetensen inom gruvverksamheten genom rekryteringen av Peter Richardson som direktör för affärsområde Järnmalm och medlem i koncernledningen. Peter har en omfattande och mångårig erfarenhet från gruvindustrin, både på den svenska och den internationella marknaden. Detta är en strategisk rekrytering som ytterligare stärker vår kapacitet och verksamhet.

Ökade mineraltillgångar och mineralreserver

Den långsiktiga tillgången till järnmalm och andra mineral är avgörande för vår utveckling och fortsatta verksamhet. Efter ett framgångsrikt prospekteringsarbete under 2025 redovisar vi stärkande resultat: våra mineraltillgångar

har fortsatt att öka samtidigt som kvaliteten på våra mineralreserver har förbättrats. Totalt uppgår våra mineraltillgångar till 6,3 miljarder ton och våra mineralreserver till 0,9 miljarder ton. Detta är betydande nivåer, speciellt i relation till LKAB:s historiska brytning som totalt uppgår till cirka 2 miljarder ton.

Vi redovisar även stora mängder sällsynta jordartsmetaller. Den största mängden rapporteras fortsatt i järnmalmsfyndigheten Per Geijer i Kiruna, en av Europas största fyndigheter för sällsynta jordartsmetaller. Detta är ett viktigt besked för det arbete vi bedriver med att utveckla affärsmöjligheten vi ser i utvinningen av sällsynta jordartsmetaller och för vår ambition att bli en framtida leverantör av kritiska mineral i Europa.

Vägen framåt

I en föränderlig omvärld krävs både handlingskraft och uthållighet. Vi fokuserar på att stärka kundrelationer och på att utveckla verksamheten för långsiktig stabilitet och konkurrenskraft.

Säkerheten är vårt största och viktigaste ansvar och vi ska fortsätta förbättra vår säkerhetskultur och riskmedvetenhet. Vår utveckling är även beroende av att vi bibehåller förtroendet på våra verksamhetsorter samtidigt som vi tillsammans skapar möjligheter för vår gemensamma framtid.

Med rätt prioriteringar och en tydlig riktning har vi förutsättningar att möta de utmaningar vi står inför och tillvara våra möjligheter. På så sätt stärker vi vår position och utvecklar LKAB för framtiden.

Luleå, 22 april 2026



Johan Menckel, vd och koncernchef



Koncernen

Nettoomsättning och rörelseresultat

Analys av förändring av rörelseresultatet, Mkr	Q1
Rörelseresultat 2025	3 638
Priser järnmalm inkl säkringar	-418
Valutaeffekt järnmalm inkl säkringar av kundfordringar	-942
Volym och mix järnmalm	-287
Volym, pris och valuta industrimineraler	-18
Kostnad för avsättning samhällsomvandling	-146
Avskrivningar	-33
Övriga intäkter och kostnader	-934
Rörelseresultat 2026	860

Omsättningen för första kvartalet uppgick till 7 907 (9 622) Mkr. Den lägre omsättningen är främst hänförlig till en starkare krona jämfört med den amerikanska dollarn. Även lägre pelletspremier och lägre leveransvolym hade en negativ påverkan. Det genomsnittliga globala spotpriset¹⁾ för järnmalmsprodukter för första kvartalet uppgick till 104 (104) USD/ton. Premier för pelletsprodukter var cirka 7 USD/ton lägre jämfört med motsvarande kvartal föregående år. Rörelseresultatet för kvartalet uppgick till 860 (3 638) Mkr, främst påverkat av den lägre omsättningen. Högre kostnad för energi, främst till följd av högre elpriser, samt ökade kostnader för underhållsåtgärder hade en negativ påverkan på resultatet under kvartalet.

¹⁾ Platts IODEX CFR China. Sedan den 2:a januari 2026 publiceras IODEX med basspecifikation 61% Fe, jämfört med tidigare 62%.

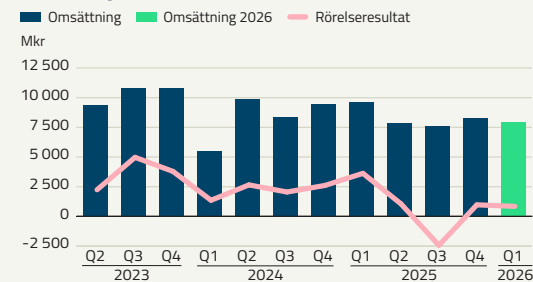
Kassaflöde

Mkr	Q1 2026	Q1 2025	Helår 2025
Rörelseresultat ²⁾	1 725	3 310	9 398
Utbetalning samhällsomvandling	-321	-340	-1 821
Förändring rörelsekapital	724	-559	729
Investeringsutbetalningar (netto)	-1 276	-1 335	-5 906
Förvärv immateriella tillgångar	-371	-	-
Förvärv/avyttring av övriga finansiella tillgångar – operativa	-	-	-18
Operativt kassaflöde	481	1 076	2 382

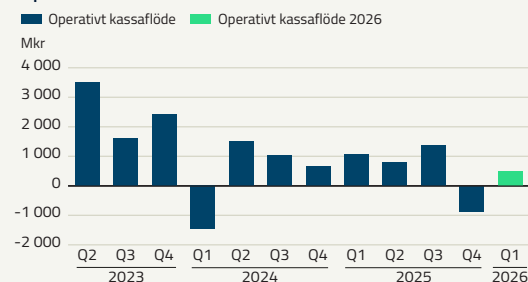
²⁾ Rörelseresultat justerat för icke-kassaflödespåverkande poster samt före kostnader för avsättningar för samhällsomvandling.

Det operativa kassaflödet för första kvartalet uppgick till 481 (1 076) Mkr. Det lägre kassaflödet är främst en följd av det försämrade rörelseresultatet, minskad kapitalbindning motverkar delvis effekten.

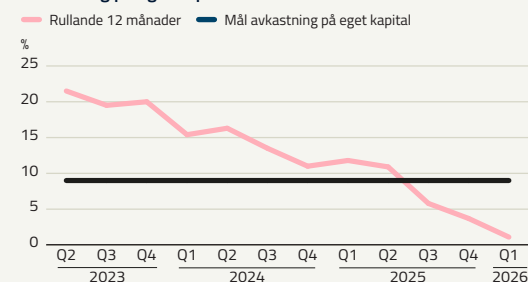
Omsättning och rörelseresultat



Operativt kassaflöde



Avkastning på eget kapital



Finansnetto och finansiell nettoskuld

Finansnettot för första kvartalet uppgick till 26 (-134) Mkr. Nettoskuldsättningsgraden uppgick till 7,7 (-16,8) procent. Nettoskuldsättningsgraden steg under 2025 som en följd av ökad avsättning för samhällsomvandling.

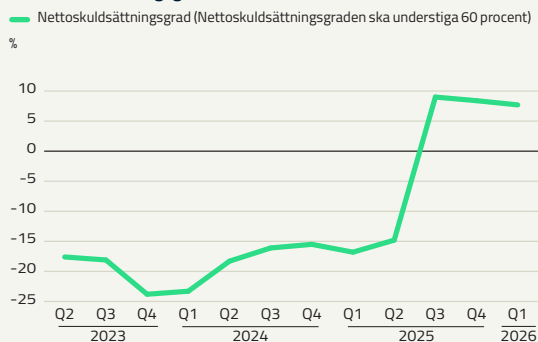
LKAB har outnyttjade kontrakterade kreditlöften om 5 Mdkr som förfaller tredje kvartalet 2028.

Händelser under kvartalet

Den pågående konflikten i Mellanöstern som eskalerade under årets första kvartal har haft en negativ påverkan på leveransvolymen under perioden. Omkring en fjärdedel av LKAB:s produkter säljs till kunder i Mellanöstern och Nordafrika, stoppet i Hormuzundet har medfört att vissa kunder inte kunnat ta emot sina leveranser.

I slutet av mars meddelade LKAB att produktionsvolymen i Kirunagruvan kommer att minska under 2026. Reviderade produktionsförutsättningar med förändrade lokala bergtekniska förhållanden innebär att brytningssekvensen behöver justeras för att säkra arbetsmiljön samt långsiktig drift och leveransförmåga. De lägre volymerna medför att ett av förädlingsverken i Kiruna stängs tillfälligt från mitten av april med beräknat stopp i produktionen till november.

Nettoskuldsättningsgrad



Händelser efter rapportperiodens utgång

Den första april tillträdde Johan Menckel som vd och koncernchef för LKAB, han efterträder Jan Moström som går i pension.

Utifrån uppdaterad tidplan och pågående miljöstillståndsprocess för den planerade demonstrationsanläggningen med Hybrittekniken i Gällivare har LKAB efter periodens slut avtalat med CINEA att frånträda beviljat stöd från innovationsfonden om 113 MEUR. En ny ansökan planeras tas fram i linje med uppdaterade förutsättningar och tidplan. Ingen del av de beviljade medlen har betalats ut.

Utsikter 2026

Den geopolitiska osäkerheten i världen fortsätter. Handelspolitiska åtgärder, som exempelvis tullar och importrestriktioner, tillsammans med konflikter och oroligheter påverkar de globala marknaderna och handelsflödena. Konflikten i Mellanöstern, som intensifierats under början av 2026, förväntas ha en fortsatt negativ påverkan på LKAB:s leveransvolym under året. Oroligheterna har, utöver sin direkta påverkan i Mellanöstern, även medfört globala effekter i form av bland annat högre energipriser och på marknaden märks en växande försiktighet hos vissa kunder. Järnmalmpriset har under inledningen av 2026 legat på jämförbar nivå som slutet av 2025, men där stigande oljepriser ger högre fraktkostnader. Marknadens utveckling är fort-

Risker och riskhantering

Tillgång till mark är en tidskritisk och strategiskt avgörande förutsättning för att säkerställa nuvarande produktion samt pågående och kommande samhällsomvandling, särskilt mot bakgrund av den utökade samhällsomvandlingen i Kiruna. Dialog avseende markfrågor har hög prioritet och förs med berörda parter. Tydliga regelverk med en enhetlig tillämpning är avgörande för ett ömsesidigt förtroende mellan LKAB, myndigheter och andra intressenter.

Att kunna attrahera nya medarbetare, behålla befintlig personal och därigenom säkra nyckelkompetenser är avgörande för LKAB:s långsiktiga konkurrenskraft, inte minst i en tid av snabb förändring. Viktiga framgångsfaktorer är kontinuerligt lärande och utveckling, en trygg och inkluderande arbetsmiljö samt attraktiva verksamhetsorter. Risken för kompetensbrist i Malmfälten påverkas idag negativt av begränsningar i bostadsutbud och samhällsfunktioner.

Ineffektiva och oförutsägbara tillståndsprocesser utgör betydande risker för LKAB:s fortsatta verksamhet. Vår verksamhet är på flera sätt beroende av tillstånd och andra myndighetsbeslut. Det är därför avgörande att processer för exempelvis miljöstillstånd, koncessioner och planärenden är effektiva, förutsägbara och rättssäkra för att vi ska kunna planera och bedriva verksamheten långsiktigt.

satt svårbedömd, med betydande osäkerhet avseende den globala konjunkturen och dess påverkan på järnmalmindustrin.

Huvuddelen av LKAB:s försäljning sker i amerikanska dollar, vars värde under 2025 och inledningen av 2026 har präglats av hög volatilitet. Detta medför en fortsatt svårbedömd utveckling framåt.

De förändrade produktionsförutsättningarna i Kirunagruvan kommer att påverka produktionsvolymen under 2026. Ett förädlingsverk kommer att stängas för produktion under en period som istället kommer att nyttjas för planering och förebyggande underhåll. Den lägre produktionsvolymen beräknas leda till ett leveransbortfall på cirka två miljoner ton under 2026. För att kompensera för de minskade produktionsvolymerna pågår analys av möjligheten att nyttja andra delar av gruvan.

Det utökade påverkansområdet för gruvbrytningen i Kiruna medför ett intensivt arbete och ökade utbetalningar för samhällsomvandling de kommande åren, där tillgång till byggbar mark är en av de mest tidskritiska frågorna.

LKAB fortsätter arbetet med att stärka konkurrenskraften och att kunna förse våra kunder med råvara till fossilfritt stål. Vi står fortsatt inför en rad utmaningar som tillståndsfrågor, energiförsörjning, kapacitet på Malmbanan och en osäker omvärld.

För mer information om aktuella händelser hänvisas till lkab.com/nyheter.

Risken för att ett angrepp, fysiskt eller cyberrelaterat, kan påverka kritiska system, produktion eller leveranskedjor har ökat i takt med omvärldsförändringar. Det är en risk som LKAB måste förhålla sig till och systematiskt arbeta för att förebygga.

LKAB är känsligt för oplanerade avbrott i produktionen som påverkar leveransvolymerna negativt. Klimatförändringar, inklusive extrema väderhändelser, ökar denna risk, liksom Malmbanans begränsade kapacitet och risken för urspårningar. Samtidigt innebär omställningen till koldioxidfria processer och produkter samt brytning på allt större djup betydande utmaningar. Att utveckla ny teknologi innebär alltid en risk men bedöms vara avgörande för LKAB:s långsiktiga konkurrenskraft.

Betydande förändringar av utbud och efterfrågan på järnmalm utgör en strategisk marknadsrisk. Ett exempel är järn- och stålindustrins omställning till koldioxidfria processer och produkter, där nödvändiga förändringar behöver genomföras samordnat i hela värdekedjan. Omställningen kommer även att kräva betydande investeringar. Förändringar i priset på järnmalm och pelletspremier samt osäkerhet kring framtida koldioxidpremier utgör risker att hantera vid bedömning av framtida lönsamhet.

För ytterligare information kring risker hänvisas till LKAB Års- och hållbarhetsredovisning 2025.

Hållbar utveckling

Strategiska mål för hållbart värdeskapande

Mkr	Q1 2026	Helår 2025	Mål 2026	Mål 2030
Stabil och effektiv verksamhet				
Nettoskuldssättningsgrad, %	7,7	8,4	<60	<60
Avkastning på eget kapital ¹⁾ , %	1,1	3,7	>9	>9
Utdelning, %	-	50 ²⁾	40-60	40-60
Klimat effektiv och hållbar omställning				
Energianvändning ¹⁾ , kWh/ton FP	167	166	162	154
Koldioxidutsläpp ¹⁾ , Kt	668	669	608	536
Biologisk mångfald ³⁾	-	-	-	-
Säker, sund och utvecklande arbetsplats				
Olycksfall med frånvaro ^{1,4)} , Antal/Mhr	6,1	5,2	4,0	2,0
Lång sjukfrånvaro ¹⁾ , %	0,7	0,7	0,8	0,8
Andelen kvinnor totalt, %	30	29	30	- ⁵⁾
Andelen kvinnliga chefer, %	33	34	30	- ⁵⁾

¹⁾ Avser rullande 12 månader

²⁾ Styrelsens förslag till årsstämman avseende utdelning i förhållande till årets resultat för 2025.

³⁾ För målbeskrivning och status se avsnittet Biologisk mångfald nedan samt analys till höger.

⁴⁾ Olycksfall med frånvaro per miljoner arbetade timmar för koncernen inklusive leverantörer.

⁵⁾ Målet för 2030 är könsfördelning i ledningsgrupper 60/40.

För mer information om de strategiska målen för hållbart värdeskapande se LKAB Års- och hållbarhetsredovisning 2025.

Koldioxidutsläpp och energianvändning

Målsättningen för koldioxid är att minska utsläppen i linje med Parisavtalet väl under två grader. Målet för 2030 är att LKAB:s koldioxidutsläpp (scope 1-2) ska minska med 25 procent jämfört med 2020 och att koldioxidutsläppen hos våra kunder ska minska med 2 Mt (scope 3). Delmål för 2026 är att minska LKAB:s utsläpp med 15 procent.

Målet avseende energi är att minska energianvändningen med 10 procent till 2030 och 5 procent till 2026, jämfört med 2021. Energiintensiteten beräknas utifrån hela koncernens energianvändning i förhållande till producerade järnmalmsprodukter.

Energianvändningen i kWh per ton färdig produkt uppgick till 167 (166) kWh för rullande tolv månader. En jämn men något lägre produktion bidrog till en högre energiintensitet, som även påverkades negativt av den långvariga kylan under årets två första månader.

Koldioxidutsläppen för första kvartalet, rullande tolv månader, var i nivå med utfallet för 2025 och uppgick till 668 (669) Kt.

Arbetet med att skapa en bättre struktur i arbetsmiljöarbetet och en förbättrad säkerhetskultur har fortsatt under kvartalet genom utrullning av utbildning i riskmedvetenhet till en första grupp av medarbetare. Olycksfallsfrekvensen uppgick vid utgången av kvartalet till 6,1, vilket är en ökning jämfört med 5,2 för 2025. Antalen olycksfall var särskilt hög i januari, vilket delvis förklaras av vinterklimatet och en ökning av halkrelaterade olycksfall, framför allt inom verksamheter utanför Sverige och Norge.

Andelen kvinnor uppgick till 30 (29) procent och andelen kvinnliga chefer uppgick till 33 (34) procent vid utgången av kvartalet.

Under kvartalet har arbetet för ökad biologisk mångfald fortsatt genom initiering av åtgärder baserat på de framtagna mångfaldsplanerna. Arbeta återstår dock kopplat till begränsad tillgång till lämplig mark och avtalsformer för långsiktigt naturbevarande. Under kvartalet har även arbete i nästa del påbörjats där fokus ligger på att etablera systematisk uppföljning av genomförda åtgärder samt att koppla insatserna till mätbara resultat över tid.

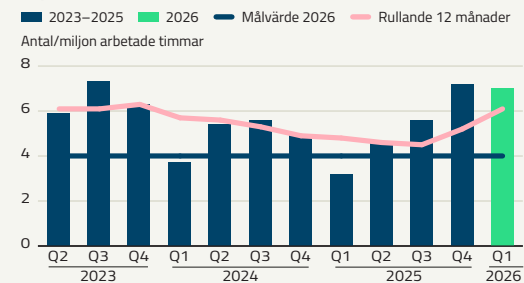
Biologisk mångfald

I de strategiska målen för 2022-2030 ingår mål avseende ökad biologisk mångfald.

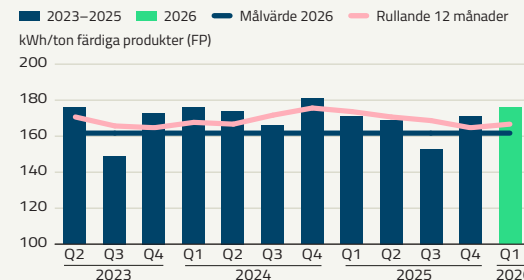
Biologisk mångfald är mångsidigheten i naturen bland växter, svampar och djur tillsammans med deras olika livsmiljöer, både på land och i vatten.

LKAB följer SVEMIN:s färdplan för biologisk mångfald och målsättningen är att till 2030 bidra till ökad biologisk mångfald i de regioner där vi verkar. Delmålsättningen till 2026 är att LKAB etablerat ett systematiskt arbetssätt för att arbeta för ökad biologisk mångfald.

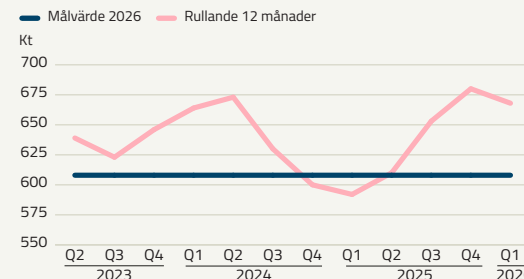
Olycksfall



Energianvändning



CO₂-utsläpp



Strategisk hållbar utveckling

LKAB:s långsiktiga strategi och omställningsplan syftar till att utveckla koldioxidfria processer och produkter fram till år 2045. Strategin ämnar att stärka vår konkurrenskraft och lönsamhet, samtidigt som vi bidrar till en mer hållbar utveckling av industrin. Det gör vi genom ökade produktionsvolymerna och produktivitet, högre förädlingsgrad och utveckling av nya produkter så som koldioxidfri järnsvamp.

Vi investerar i strategiska initiativ och utvecklingsprojekt som successivt kan integreras i verksamheten när rätt förutsättningar finns. Syftet är att säkerställa operativa och tekniska förutsättningar såväl som finansiell hållbarhet över tid. En gruvverksamhet har en omfattande påverkan på lokalsamhället och miljön, och våra strategiska initiativ och investeringar ska alltid genomföras med hänsyn, ansvar och i samverkan med våra verksamhetsorter.

En grundläggande förutsättning för en långsiktig gruvverksamhet, och vår strategi, är att säkerställa våra mineralreserver och mineraltillgångar. Under kvartalet presenterades resultatet av prospekteringsarbetet för 2025 och vi fortsätter att öka mängden och tillförlitligheten i våra mineraltillgångar, samtidigt som kvaliteten på våra mineralreserver har förbättrats. Totala mineralreserver och mineraltillgångar uppgick per den 31 december 2025 till 7,2 miljarder ton, varav den totala mineralreserven är 0,9 miljarder ton. Volymen kan sättas i perspektivet att vi efter 135 års gruvverksamhet totalt brutit cirka två miljarder ton.

Arbetsmiljö, säkerhet och välmående är centrala fokusområden inom den långsiktiga strategin och vi arbetar kontinuerligt med att stärka säkerhetskulturen och sänka olycksfallsfrekvensen. Som en del i LKAB:s arbetsmiljö-satsning för att stärka vår gemensamma säkerhetskultur startade vi i höstas en utbildning för synligt ledarskap för chefer och ledare. Under kvartalet fortsatte utbildningssatsningen inom säkerhet med utbildning av medarbetare i riskmedvetenhet. Utbildningen ska bidra till att skapa en skadefri arbetsplats och uppnå en tryggare arbetsmiljö, vilket skapar bättre förutsättningar för både medarbetare och produktion.

Vi arbetar löpande med fler åtgärder och initiativ för en säker, hälsosam och balanserad arbetsplats som främjar mångfald, trivsel, engagemang och innovationskraft. Genom att arbeta för en inkluderande kultur och likvärdiga utvecklingsmöjligheter för alla medarbetare, lägger LKAB grunden för långsiktig hållbar utveckling och konkurrenskraft.



Marknadsutveckling

Stål- och järnmalmsmarknaden

Global stål- och järnmalmsindustri

Det första kvartalet har präglats av konflikten i Mellanöstern, med störningar i försörjning av olja och naturgas och andra råvaror ut från Persiska viken samt flödet in av råvaror som till exempel järnmalmspellets. Priserna för olja och naturgas har varit volatila under perioden och priset för naturgas har stigit kraftigt. Det finns en osäkerhet om vilken påverkan det får på inflationsnivåer och i förlängningen konjunkturutvecklingen. Europa och Asiens stora ekonomier importerar betydande volymer naturgas som används för elproduktion, uppvärmning och industriproduktion.

Den globala industriproduktionen utvecklades ojämnt under första kvartalet 2026, med tydliga regionala skillnader. I Kina ökade industriproduktionen under årets två första månader i flera sektorer, samtidigt som den strukturellt svaga kinesiska fastighetssektorn fortsatt visade få tecken på återhämtning. Även i tillväxtländer, däribland Indien, var utvecklingen överlag positiv. I euroområdet försvagades industriproduktionen i början av året, med låg produktionsnivå inom byggsektorn.

Den globala råstålsproduktionen bedöms ha minskat jämfört med det första kvartalet 2025. Produktionen i Kina minskade men ökade i Indien och ett antal andra tillväxtländer. Kina har haft ett produktionsöverskott av stål en längre period som exporterats men bedöms ha minskat under första kvartalet till följd av handelspolitiska åtgärder. I Indien och andra tillväxtländer i Asien fortsätter utbyggnaden av ståltillverkande kapacitet. I Mellanöstern ökade stålproduktionen under årets två första månader, men bedöms ha påverkats negativt i mars utifrån svårigheter med försörjningen av råvaror.

I Europa bedöms råstålsproduktionen ha minskat under det första kvartalet jämfört med motsvarande period föregående år. Under kvartalet har masugnskapacitet som varit stängd en tid startats upp igen men det samlade kapacitetsutnyttjandet var fortsatt lågt. De europeiska stålpriserna återhämtade sig under kvartalet drivet främst av minskade importvolymer givet införandet av CBAM, planerade striktare importkvoter samt av ökade produktionskostnader. Stålpriiserna steg även i Nordamerika och Kina.

Under årets två första månader sjönk järnmalmspriset för sinter fines successivt för att under mars månad återhämta sig till nivån från kvartalets inledning. Prisuppgången bedöms bero på ökade fraktkostnader för järnmalm.

Utveckling av järnmalmspris

I början av januari uppdaterade Platts basspecifikationen för riktmärket IODEX till 61% Fe, från tidigare 62%, för att spegla den pågående degraderingen av halter i branschen.

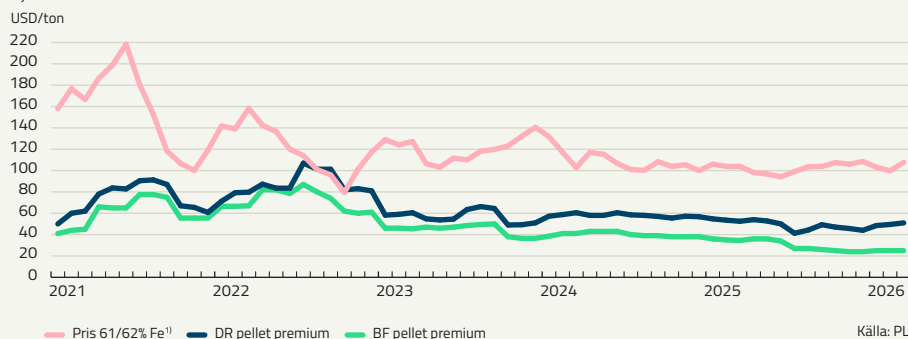
Spotpriset för fines, var i genomsnitt 104 (104) USD/ton under det första kvartalet efter att ha pendlat mellan 96 USD i mitten av perioden och noteringar på omkring 110 USD i början och i slutet av perioden. Priset för fines 65% Fe har dock ökat från föregående kvartal och var i genomsnitt på 121 (117) USD/ton.

De marknadsnoterade premierna för masugnspellets och DR-pellets steg jämfört med fjärde kvartalet 2025. Genomsnittsnivån för masugnspellets var 25 (35) USD/ton, att jämföra med 24 USD föregående period. Premien för DR-pellets var i genomsnitt 50 (54) USD/ton, en uppgång från 46 USD i fjärde kvartalet 2025.

Den amerikanska dollarn har försvagats med cirka 14 procent mot den svenska kronan jämfört med det första kvartalet föregående år, och med knappt 3 procent mot föregående kvartal.

Utveckling av spotpriset på järnmalm samt marknadsnoterade pelletspremier

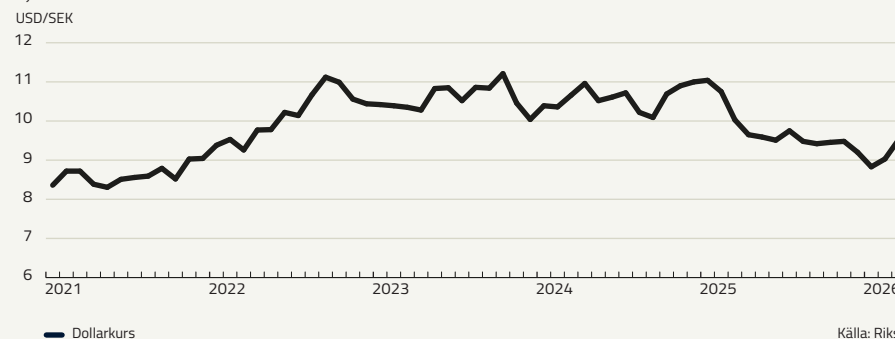
1 januari 2021 – 31 mars 2026



¹ Platts IODEX CFR China. Sedan den 2:a januari 2026 publiceras IODEX med basspecifikation 61% Fe, jämfört med tidigare 62%.

Utveckling av dollarkursen

1 januari 2021 – 31 mars 2026



Affärsområde Järnmalm

Affärsområde Järnmalm omfattar gruvor och förädlingsverk i Kiruna, Svappavaara och Malmberget/Gällivare samt järnvägstransporter och hamnarna i Narvik och Luleå.

Verksamheten i sammandrag

Mkr	Not	Q1 2026	Q1 2025	Helår 2025
Nettoomsättning	3,4	7 111	8 610	29 593
Rörelseresultat		1 189	3 454	2 947
Kostnader för avsättning till samhällsomvandling		-276	-130	-4 954
Investeringar i anläggningstillgångar		-1 025	-1 067	-4 730
Avskrivningar		-655	-637	-2 882
Leveranser järnmalmsprodukter, Mt		6,3	6,5	25,8
Pelletsandel leveranser, %		90	91	87
Produktion järnmalmsprodukter, Mt		6,5	6,6	25,9

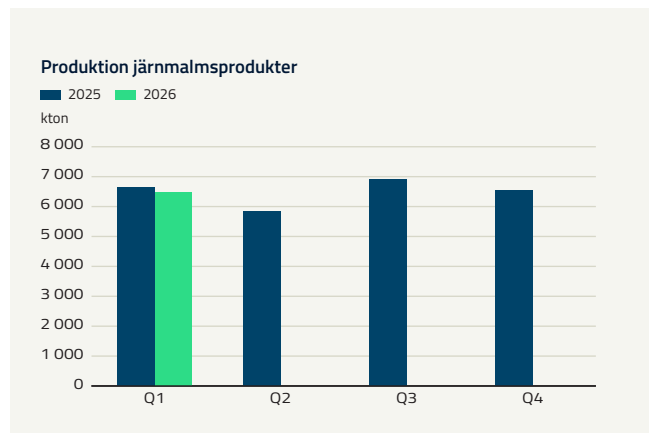
Produktionsvolymen för det första kvartalet uppgick till 6,5 (6,6) Mt. En generellt jämn och stabil produktionstakt påverkades av mindre produktionsstörningar och ett förlängt underhållsstopp. Produktionstakten kommer att minska under kommande månader till följd av förändrade lokala bergtekniska förhållanden i Kirunagruvan. De förändrade förutsättningarna innebär att brytningssekvensen måste justeras för att säkra arbetsmiljön samt långsiktig drift och leveransförmåga.

Konflikten i Mellanöstern hade en negativ påverkan på leveransvolymen under kvartalet där stoppet i Hormuzundet inneburit att vissa kunder inte kunnat ta emot sina leveranser. Leveransvolymen för första kvartalet uppgick till 6,3 (6,5) Mt med en pelletsandel om 90 (91) procent.

Omsättningen för första kvartalet uppgick till 7 111 (8 610) främst påverkad av en starkare krona jämfört med den amerikanska dollarn. Lägre järnmalmspriser och lägre leveransvolym bidrog även negativt.

Den lägre omsättningen är främsta orsaken till det minskade rörelseresultatet som för första kvartalet uppgick till 1 189 (3 454) Mkr. Även högre kostnader för energi och underhållsåtgärder bidrog negativt till resultatet under kvartalet.

Investeringsutbetalningar för första kvartalet uppgick till 1 025 (1 067) Mkr.



FAKTA

Affärsområde Järnmalm bryter och förädlar järnmalmsprodukter i Kiruna, Svappavaara och Malmberget/Gällivare.

I Kiruna sker brytningen i en underjordsgruva med nuvarande huvudnivå 1 365 meter under jord. Malmen förädlas ovan jord i tre anriknings- och pelletsverk.

I Svappavaara bryts malm i Leveäniemi dagbrottsgruva. Malmen förädlas i ett anriknings- och pelletsverk i Svappavaara

Gällivares underjordsgruva består av ett 20-tal malmkroppar varav drygt tio bryts för närvarande. Malmen förädlas ovan jord i två anriknings- och pelletsverk

Affärsområde Järnmalm producerar olika typer av pellets samt fines för ståltilverkning.

Järnmalmsprodukterna transporteras på Malmbanan och Ofotbanens järnväg till hamnarna i Narvik och Luleå för vidare export.

Affärsområde Specialprodukter

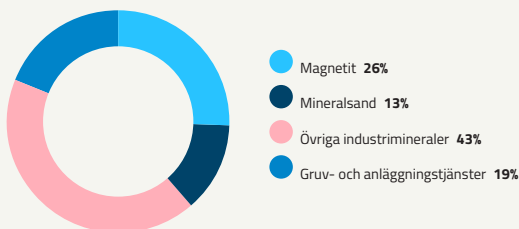
Affärsområde Specialprodukter utvecklar produkter och tjänster för marknader inom industrimineral, vattendriven borrhälsborrteknik, mekaniska tjänster samt gruv- och anläggningsentreprenader. Affärsområde Specialprodukter är även en strategisk leverantör inom koncernen.

Verksamheten i sammandrag

Mkr	Not	Q1 2026	Q1 2025	Helår 2025
Nettoomsättning	3,4	1 333	1 360	6 360
Rörelseresultat		57	54	448
Investeringar i anläggningstillgångar		-137	-149	-588
Avskrivningar		-81	-78	-317

Försäljning per produkt- och tjänsteområde

Procent av extern försäljning (Mkr)
Januari – mars 2026



Nettoomsättningen för första kvartalet uppgick till 1 333 (1 360) Mkr. Den lägre omsättningen är främst hänförlig till lägre försäljning av industrimineraler, där försäljningen av magnetit till offshoreindustrin minskade markant under kvartalet. Motsvarande period föregående period inkluderade en större leverans till Mellanöstern. Nettoomsättningen påverkades även av lägre försäljning i Storbritannien till följd av en fortsatt svag byggsektor. Effekten motverkas delvis av en ökad internförsäljning till gruvverksamheten, främst avseende betong.

Trots den lägre nettoomsättningen förbättrades rörelseresultatet jämfört med motsvarande period föregående år och uppgick till 57 (54) Mkr. Resultatförbättringen är främst driven av ökade marginaler inom magnetitförsäljningen samt ökad internförsäljning till gruvverksamheten.

Projektet för att bygga ett forsknings- och utvecklingscenter med en demonstrationsanläggning för förädling av fosfor och sällsynta jordartsmetaller i Luleå fortgår och utgör huvuddelen av investeringarna för såväl kvartalet som föregående år.



FAKTA

Affärsområde Specialprodukter omfattar LKAB Minerals, LKAB Wassara, LKAB Berg & Betong, LKAB Kimit, LKAB Mekaniska och Bergteamet.

LKAB Minerals är verksam inom industrimineralmarknaden med en ledande position inom bland annat bygg- och konstruktion, plaster, färger, jordbruk och kemisk industri. Egna mineral som magnetit, återvunna produkter från till exempel masugnsslagg och andra industrier, tillsammans med handlade och förädlade mineral samlas i en bred portfölj. Verksamheten har säljkontor och produktionsenheter i Europa, USA och Asien.

LKAB Wassara utvecklar och tillverkar vattendrivna precisionsborrsystem för gruv-, anläggning- och undersökningsborrning samt dammbyggnationer och geoenergi. Kunderna finns över hela världen.

LKAB Berg & Betong och Bergteamet är ledande aktörer med fullservicelösningar för gruv- och anläggningsindustrin. LKAB Berg & Betong är även världens största producent av sprutbetong.

LKAB Kimit levererar explosiva produkter till gruv- och anläggningsindustrin.

LKAB Mekaniska är en kvalitetsmedveten verkstad som tillhandahåller hela leverantörskedjan från projektering till slutbesiktning i egen regi.

Övriga segment

Övriga segment innefattar koncernfunktioner som HR, hållbarhet, kommunikation, ekonomi, strategisk FoU och digitalisering. I övriga segment ingår även den finansiella verksamheten inklusive de transaktioner och resultat som avser finansiella säkringar för valuta.

Verksamheten i sammandrag

Mkr	Not	Q1 2026	Q1 2025	Helår 2025
Nettoomsättning exkl säkringar		34	33	128
Nettoomsättning säkringar		35	226	512
Totalt nettoomsättning	3, 4	69	259	640
Rörelseresultat		-209	47	-406
Investeringar i anläggningstillgångar		-132	-245	-699
Avskrivningar		-39	-26	-179

Rörelseresultatet för första kvartalet uppgick till -209 (47) Mkr. Det försämrade resultatet är främst hänförligt till valutasäkring av amerikansk dollar.

Moderbolaget

Moderbolaget LKAB består av affärsområde Järnmalm och de koncerngemensamma funktioner som redovisas under övriga segment. I moderbolaget finns huvuddelen av LKAB:s rörelsedrivande verksamhet samt koncernens finansiella verksamhet.

Verksamheten i sammandrag

Mkr	Not	Q1 2026	Q1 2025	Helår 2025
Nettoomsättning		7 176	8 873	30 240
Rörelseresultat		904	3 438	2 321
Kostnader för avsättning till samhällsomvandling		-276	-130	-4 954
Investeringar i anläggningstillgångar		-1 054	-1 124	-4 786
Avskrivningar		-582	-561	-2 591
Leveranser järnmalm, Mt		6,3	6,5	25,8
Produktion järnmalm, Mt		6,5	6,6	25,9

Underskrifter

Denna rapport har inte varit föremål för översiktlig granskning av bolagets revisor.

Luleå 22 april 2026
Luossavaara-Kiirunavaara AB (publ)

Johan Menckel
Vd och koncernchef



Finansiell information

Delårsrapport kvartal 2 2026

13 Augusti 2026

Delårsrapport kvartal 3 2026

28 Oktober 2026

Delårsrapport kvartal 4 2026

(tillika bokslutskommuniké)

Februari 2027

Rapporter finns tillgängliga på www.lkab.com

Eventuella frågor rörande delårsrapporten besvaras av vd och koncernchef Johan Menckel. Samtalen bokas genom Mikko Viitala, presskontakt LKAB, +46 (0)70-309 81 63, mikko.viitala@lkab.com eller LKAB:s pressjour, +46 (0)771 76 00 10, press@lkab.com.

Koncernen

Rapport över resultat för koncernen

Mkr	Not	Q1 2026	Q1 2025	Helår 2025
Nettoomsättning	3, 4	7 907	9 622	33 325
Kostnad för sålda varor		-6 299	-5 418	-27 836
Bruttoresultat		1 608	4 204	5 489
Försäljningskostnader		-74	-89	-458
Administrationskostnader		-240	-262	-995
Forsknings- och utvecklingskostnader		-207	-230	-961
Övriga rörelseintäkter		105	125	467
Övriga rörelsekostnader		-129	-107	-419
Andel i intressebolags och joint ventures resultat		-203	-4	151
Rörelseresultat	3	860	3 638	3 274
Finansiella intäkter		393	160	1 276
Finansiella kostnader		-367	-294	-862
Finansnetto		26	-134	414
Resultat före skatt		886	3 504	3 688
Skatt		-159	-727	-712
Periodens resultat		727	2 776	2 976
Periodens resultat hänförligt till:				
Moderbolagets aktieägare		725	2 776	2 977
Innehav utan bestämmande inflytande		2	1	-1
Resultat per aktie före och efter utspädning (kr)		1 036	3 965	4 253
Antal aktier		700 000	700 000	700 000

Rapport över totalresultat

Mkr	Not	Q1 2026	Q1 2025	Helår 2025
Periodens resultat		727	2 776	2 976
Periodens Övrigt totalresultat				
Poster som inte kan omföras till periodens resultat				
Omvärdering av förmånsbestämda pensionsplaner		-	112	155
Skatt hänförlig till aktuariella vinster och förluster		-	-23	-32
Periodens förändringar i verkligt värde på eget kapitalinstrument värderade till verkligt värde via övrigt totalresultat		377	1 839	2 771
		377	1 929	2 894
Poster som har omförts eller kan omföras till periodens resultat				
Periodens omräkningsdifferenser vid omräkning av utländska verksamheter		232	-142	-300
Omvärdering avseende höginflation		-	-	-4
Periodens förändringar i verkligt värde på kassaflödessäkringar		-178	-3	101
Förändringar i verkligt värde på kassaflödessäkringar överfört till årets resultat		-102	3	3
Skatt hänförlig till komponenter i kassaflödessäkringar		58	0	-21
		10	-143	-221
Periodens övrigt totalresultat		387	1 786	2 673
Periodens totalresultat hänförligt till moderbolagets aktieägare		1 114	4 562	5 649
Periodens totalresultat hänförligt till:				
Moderbolagets aktieägare		1 112	4 562	5 650
Innehav utan bestämmande inflytande		2	1	-1

Koncernen

Rapport över finansiell ställning

Mkr	Not	31 mar 2026	31 mar 2025	31 dec 2025
Tillgångar				
Anläggningstillgångar				
Immateriella anläggningstillgångar		2 633	2 333	2 641
Materiella anläggningstillgångar drift		41 396	38 645	40 677
Materiella anläggningstillgångar samhällsomvandling		29 088	14 370	29 320
Andelar i intresseföretag och joint ventures		698	774	885
Finansiella placeringar	5	8 409	7 086	7 985
Långfristiga fordringar		2	2	2
Uppskjutna skattefordringar		5	2	5
Summa anläggningstillgångar		82 231	63 212	81 515
Omsättningstillgångar				
Varulager		7 446	7 979	7 723
Kundfordringar		3 064	4 071	2 874
Förutbetalda kostnader och upplupna intäkter		461	609	620
Övriga kortfristiga fordringar		1 771	1 853	2 531
Kortfristiga placeringar	5	24 828	25 391	25 822
Likvida medel		3 678	4 692	2 310
Summa omsättningstillgångar		41 248	44 595	41 880
Summa tillgångar		123 479	107 806	123 395

Mkr	Not	31 mar 2026	31 mar 2025	31 dec 2025
Eget kapital och skulder				
Eget kapital				
Aktiekapital		700	700	700
Reserver		4 437	3 197	4 050
Balanserade vinstmedel inklusive periodens resultat		75 950	79 397	75 224
Eget kapital hänförligt till moderbolagets aktieägare		81 087	83 293	79 974
Innehav utan bestämmande inflytande		64	65	63
Summa eget kapital		81 151	83 358	80 037
Långfristiga skulder				
Långfristiga räntebärande skulder		293	266	300
Övriga långfristiga skulder		56	56	56
Avsättningar för pensioner och liknande förpliktelser		534	641	513
Avsättningar samhällsomvandling, lång del		29 430	9 891	29 516
Övriga avsättningar		1 780	1 649	1 766
Uppskjutna skatteskulder		693	1 503	760
Summa långfristiga skulder		32 786	14 007	32 911
Kortfristiga skulder				
Kortfristiga räntebärande skulder		102	77	107
Leverantörsskulder		2 167	2 127	2 863
Skatteskulder		28	890	396
Övriga kortfristiga skulder		695	324	363
Upplupna kostnader och förutbetalda intäkter		2 932	2 365	3 174
Avsättningar samhällsomvandling, kort del		2 906	3 854	2 906
Övriga avsättningar		712	804	638
Summa kortfristiga skulder		9 542	10 441	10 447
Summa skulder		42 328	24 448	43 358
Summa eget kapital och skulder		123 479	107 806	123 395

Koncernen

Rapport över förändringar i eget kapital

Eget kapital hänförligt till moderbolagets aktieägare

2025 Mkr	Aktiekapital	Omräknings- reserv	Verkligt värdereserv	Säkringsreserv inkl. säkringskostnadsreserv	Balanserade vinstmedel inkl. årets resultat	Summa	Innehav utan bestämmande inflytande	Totalt eget kapital
Ingående eget kapital 1 jan 2025	700	-85	1 587	-2	76 531	78 732	64	78 795
Årets resultat	-	-	-	-	2 977	2 977	-1	2 976
Årets övrigt totalresultat	-	-304	2 771	83	123	2 673	-	2 673
<i>Årets totalresultat</i>	-	-304	2 771	83	3 100	5 650	-1	5 649
Utdelning	-	-	-	-	-4 407	-4 407	-	-4 407
Utgående eget kapital 31 dec 2025	700	-389	4 358	81	75 224	79 975	63	80 037

Eget kapital hänförligt till moderbolagets aktieägare

2025 Mkr	Aktiekapital	Omräknings- reserv	Verkligt värdereserv	Säkringsreserv inkl. säkringskostnadsreserv	Balanserade vinstmedel inkl. periodens resultat	Summa	Innehav utan bestämmande inflytande	Totalt eget kapital
Ingående eget kapital 1 jan 2025	700	-85	1 587	-2	76 531	78 732	64	78 795
Periodens resultat	-	-	-	-	2 776	2 776	1	2 776
Periodens övrigt totalresultat	-	-142	1 839	0	89	1 786	-	1 786
<i>Periodens totalresultat</i>	-	-142	1 839	0	2 865	4 562	1	4 562
Utdelning	-	-	-	-	-	-	-	-
Utgående eget kapital 31 mar 2025	700	-227	3 426	-3	79 397	83 293	65	83 358

Eget kapital hänförligt till moderbolagets aktieägare

2026 Mkr	Aktiekapital	Omräknings- reserv	Verkligt värdereserv	Säkringsreserv inkl. säkringskostnadsreserv	Balanserade vinstmedel inkl. periodens resultat	Summa	Innehav utan bestämmande inflytande	Totalt eget kapital
Ingående eget kapital 1 jan 2026	700	-389	4 358	81	75 224	79 975	63	80 037
Periodens resultat	-	-	-	-	725	725	2	727
Periodens övrigt totalresultat	-	232	377	-222	0	387	-	387
<i>Periodens totalresultat</i>	-	232	377	-222	726	1 112	2	1 114
Utdelning	-	-	-	-	-	0	-	0
Utgående eget kapital 31 mar 2026	700	-157	4 735	-141	75 950	81 087	64	81 151

Koncernen

Rapport över kassaflöden för koncernen

Mkr	Q1 2026	Q1 2025	Helår 2025
Den löpande verksamheten			
Resultat före skatt	886	3 504	3 688
Justering för poster som inte ingår i kassaflödet	1 740	790	7 929
Betald inkomstskatt	-901	-983	-2 217
Utbetalning samhällsomvandling	-321	-340	-1 821
Utbetalning övriga avsättningar	0	0	-2
Kassaflöde från den löpande verksamheten före förändringar av rörelsekapital	1 404	2 970	7 577
Kassaflöde från förändringar i rörelsekapital			
Ökning (-)/Minskning (+) av varulager	277	214	470
Ökning (-)/Minskning (+) av rörelsefordringar	1 238	-374	9
Ökning (+)/Minskning (-) av rörelseskulder	-791	-399	250
Förändring av rörelsekapital	724	-559	729
Kassaflöde från den löpande verksamheten	2 128	2 411	8 306
Investeringsverksamheten			
Förvärv av materiella anläggningstillgångar	-1 295	-1 460	-6 017
Förvärv av immateriella anläggningstillgångar	-371	-	-
Statligt investeringsstöd	12	70	34
Avyttring av materiella anläggningstillgångar	7	55	77
Förvärv av övriga finansiella tillgångar – operativa	-	-	-18
Avyttringar/investeringar (netto) i kortfristiga placeringar	900	844	1 692
Kassaflöde från investeringsverksamheten	-747	-491	-4 232
Finansieringsverksamheten			
Amortering	7	-2 001	-2 002
Amortering av leasingsskuld	-33	-24	-138
Utbetald utdelning till moderbolagets aktieägare	-	-	-4 400
Utbetald utdelning till innehav utan bestämmande inflytande	-	-	-7
Kassaflöde från finansieringsverksamheten	-26	-2 025	-6 547
Periodens kassaflöde	1 355	-105	-2 473

Mkr	Q1 2026	Q1 2025	Helår 2025
Likvida medel vid periodens början	2 310	4 816	4 816
Valutakursdifferens i likvida medel	13	-19	-33
Likvida medel vid periodens slut	3 678	4 692	2 310
Förändring likvida medel	1 355	-105	-2 473
Delkomponenter i likvida medel			
Kassa och bank	2 893	1 804	2 310
Kortfristiga placeringar (löptid < 90 dagar)	785	599	-
Likvida medel	3 678	2 403	2 310

Operativt kassaflöde¹⁾

Mkr	Q1 2026	Q1 2025	Helår 2025
Kassaflöde från den löpande verksamheten	2 128	2 411	8 306
Förvärv av materiella anläggningstillgångar	-1 666	-1 460	-6 017
Statligt investeringsstöd	12	70	34
Avyttring av materiella anläggningstillgångar	7	55	77
Förvärv/avyttring av övriga finansiella tillgångar – operativa	-	-	-18
Operativt kassaflöde	481	1 076	2 382
Avyttringar/investeringar (netto) i kortfristiga placeringar	900	844	1 692
Kassaflöde efter investeringsverksamheten	1 381	1 920	4 074
Kassaflöde från finansieringsverksamheten	-26	-2 025	-6 547
Periodens kassaflöde	1 355	-105	-2 473

¹⁾ Operativt kassaflöde är ett eget definierat nyckeltal, för definition se not 8.

Moderbolaget

Resultaträkning

Mkr	Not	Q1 2026	Q1 2025	Helår 2025
Nettoomsättning		7 176	8 873	30 240
Kostnad för sålda varor		-5 863	-5 009	-26 049
Bruttoresultat		1 313	3 864	4 191
Försäljningskostnader		-51	-58	-352
Administrationskostnader		-155	-169	-666
Forsknings- och utvecklingskostnader		-189	-213	-890
Övriga rörelseintäkter		4	17	61
Övriga rörelsekostnader		-18	-3	-23
Rörelseresultat		904	3 438	2 321
Resultat från finansiella poster		304	634	941
Resultat efter finansiella poster		1 208	4 073	3 262
Bokslutsdispositioner		-	-	347
Resultat före skatt		1 208	4 073	3 609
Skatt		-182	-839	-693
Periodens totalresultat¹⁾		1 026	3 234	2 916

¹⁾ Periodens resultat överensstämmer med periodens totalresultat.

Balansräkning

Mkr	Not	31 mar 2026	31 mar 2025	31 dec 2025
Tillgångar				
Anläggningstillgångar				
Immateriella anläggningstillgångar		1 616	1 209	1 619
Materiella anläggningstillgångar drift		34 640	32 750	34 222
Materiella anläggningstillgångar samhällsomvandling		29 088	14 370	29 320
Finansiella anläggningstillgångar				
Andelar i koncernföretag		3 746	3 321	3 746
Andelar i intresseföretag och gemensamt styrda företag		801	797	815
Fordringar hos koncernföretag		2 187	2 270	2 106
Andra långfristiga värdepappersinnehav		3 227	3 227	3 227
Andra långfristiga fordringar		76	72	76
Uppskjuten skattefordran		1 594	760	1 594
Summa finansiella anläggningstillgångar		11 631	10 446	11 564
Summa anläggningstillgångar		76 975	58 776	76 725
Omsättningstillgångar				
Varulager		6 489	6 948	6 710
Kortfristiga fordringar				
Kundfordringar		2 440	3 511	2 460
Fordringar hos koncernföretag		674	943	811
Övriga kortfristiga fordringar		1 545	1 646	2 198
Förutbetalda kostnader och upplupna intäkter		391	513	582
Summa kortfristiga fordringar		5 050	6 613	6 051
Kortfristiga placeringar		25 317	27 640	25 378
Kassa och bank		2 522	2 080	1 867
Summa omsättningstillgångar		39 378	43 281	40 006
Summa tillgångar		116 353	102 057	116 731

Moderbolaget

Balansräkning

Mkr	Not	31 mar 2026	31 mar 2025	31 dec 2025
Eget kapital och skulder				
Eget kapital				
Bundet eget kapital				
Aktiekapital		700	700	700
Reservfond		697	697	697
Fritt eget kapital				
Balanserat resultat		64 083	65 567	61 167
Periodens resultat		1 026	3 234	2 916
Summa eget kapital		66 506	70 198	65 480
Obeskattade reserver		10 145	10 145	10 145
Avsättningar				
Avsättningar samhällsomvandling		29 430	9 891	29 516
Övriga avsättningar		1 622	1 532	1 612
Summa avsättningar		31 052	11 423	31 128

Mkr	Not	31 mar 2026	31 mar 2025	31 dec 2025
Kortfristiga skulder				
Leverantörsskulder		1 582	1 640	2 308
Skulder till koncernföretag		762	1 044	818
Aktuella skatteskulder		–	864	349
Övriga kortfristiga skulder		256	169	254
Upplupna kostnader och förutbetalda intäkter		2 432	1 914	2 706
Avsättningar Samhällsomvandling		2 906	3 854	2 906
Övriga avsättningar		712	805	637
Summa kortfristiga skulder		8 650	10 290	9 978
Summa eget kapital och skulder		116 353	102 057	116 731

Personal

Mkr	Q1 2026	Q1 2025	Helår 2025
Medelantal anställda koncernen	5 016	4 901	4 736
– varav kvinnor	1 432	1 381	1 347
– varav män	3 584	3 520	3 389

Noter

Not 1 Redovisningsprinciper

Denna delårsrapport har upprättats i enlighet med IAS 34 Delårsrapportering samt tillämpliga bestämmelser i årsredovisningslagen. Upplysningar enligt IAS 34 lämnas såväl i noter som på annan plats i delårsrapporten. Moderbolagets finansiella rapporter är upprättade i enlighet med Årsredovisningslagen och RFR 2 Redovisning för juridiska personer, utgiven av Rådet för hållbarhets- och finansiell rapportering.

Samtliga belopp anges i miljoner kronor (Mkr) om annat ej anges. Avrundningsdifferenser kan förekomma.

Tillämpade redovisningsprinciper och beräkningsmetoder i delårsrapporten överensstämmer med de redovisningsprinciper som tillämpades vid upprättandet av koncern- och årsredovisningen för 2025. För ytterligare information kring koncernens redovisningsprinciper hänvisas till LKAB:s års- och hållbarhetsredovisning för 2025. Nya och ändrade standarder och tolkningar från IASB bedöms inte ha någon väsentlig påverkan på koncernens finansiella rapporter.

Not 3 Segmentsrapportering

Segmentsupplysningar lämnas på sidorna 8-10 i delårsrapporten.

Segmenten i sammandrag	Affärsområde Järnmalm		Affärsområde Specialprodukter		Övriga segment		Koncernmässiga justeringar och elimineringar		Koncernen	
	Q1 2026	Q1 2025	Q1 2026	Q1 2025	Q1 2026	Q1 2025	Q1 2026	Q1 2025	Q1 2026	Q1 2025
Mkr										
Externa intäkter	7 094	8 573	774	819	39	230	–	–	7 907	9 622
Interna intäkter	17	37	559	541	30	29	-606	-607	–	–
Totala intäkter	7 111	8 610	1 333	1 360	69	259	-606	-607	7 907	9 622
Kostnad för sålda varor	-5 193	-4 593	-1 150	-1 185	-546	-314	592	674	-6 297	-5 418
Bruttoresultat	1 918	4 017	183	174	-477	-55	-14	67	1 610	4 204
Rörelseresultat	1 189	3 454	57	54	-209	47	-178	82	860	3 637
Finansnetto									26	-134
Resultat före skatt									886	3 503

Not 2 Viktiga uppskattningar och bedömningar

Vid upprättande av de finansiella rapporterna måste företagsledningen och styrelsen göra bedömningar och antaganden som påverkar redovisade tillgångar, skulder, intäkter och kostnader samt övrig lämnad information, exempelvis eventalförpliktelser.

För beskrivning av viktiga uppskattningar och bedömningar se LKAB:s års- och hållbarhetsredovisning för 2025.

Not 4 Uppdelning av intäkter

Nedan visas intäkter från avtal med kunder för segmenten med uppdelning per produkt/tjänsteområde samt regioner. Tabellen innehåller även en avstämning mellan intäktsfördelningen och totala externa intäkter enligt not 3.

Koncernen	Affärsområde Järnmalm		Affärsområde Specialprodukter		Övriga segment		Koncernen	
	Q1 2026	Q1 2025	Q1 2026	Q1 2025	Q1 2026	Q1 2025	Q1 2026	Q1 2025
Mkr								
Produkt/tjänsteområde								
Pellets	6 395	7 856	–	–	–	–	6 395	7 856
Fines	547	599	–	–	–	–	547	599
Magnetit	–	–	198	275	–	–	198	275
Mineralsand	–	–	100	34	–	–	100	34
Övriga industrimineral	–	–	330	408	–	–	330	408
Gruv- och anläggningstjänster	–	–	146	102	–	–	146	102
Övrigt	152	118	–	–	4	4	156	122
Summa	7 094	8 573	774	819	4	4	7 872	9 396
Region								
Europa	4 626	5 468	582	563	4	4	5 212	6 035
MENA	1 839	2 912	1	6	–	–	1 840	2 918
Övrigt världen	629	193	191	250	–	–	820	443
Summa	7 094	8 573	774	819	4	4	7 872	9 396
Intäkter från avtal med kunder	7 094	8 573	774	819	4	4	7 872	9 396
Övriga intäkter – finansverksamhet	–	–	–	–	35	226	35	226
Summa externa intäkter	7 094	8 573	774	819	39	230	7 907	9 622

Not 5 Upplysningar finansiella instrument

I nedanstående tabell visas de finansiella instrument som värderats till verkligt värde i rapporten över finansiell ställning.

Koncernen 31 mars 2026

Mkr	Nivå 1	Nivå 2	Nivå 3	Summa
Aktier, finansiella placeringar	7 955	–	7	7 962
Aktierrelaterade instrument, kortfristiga placeringar	–	2 211	73	2 284
Räntebärande instrument, kortfristiga placeringar	–	22 544	–	22 544
Derivat	–	-315	–	-315
Summa	7 955	24 440	80	32 475

Koncernen 31 mars 2025

Mkr	Nivå 1	Nivå 2	Nivå 3	Summa
Aktier, finansiella placeringar	6 646	–	7	6 653
Aktierrelaterade instrument, kortfristiga placeringar	–	1 898	223	2 121
Räntebärande instrument, kortfristiga placeringar	–	23 269	–	23 269
Derivat	–	79	–	79
Summa	6 646	25 246	230	32 122

Beräkning av verkligt värde

Följande sammanfattar de metoder och antaganden som främst använts för att fastställa verkligt värde på de finansiella instrument som redovisas i tabellen ovan. Upplysningar om värdering till verkligt värde lämnas utifrån en verkligt värdehierarki i tre nivåer.

I nivå 1 används noterade priser på en aktiv marknad, till exempel börskurser. I nivå 2 används andra observerbara marknadsdata än noterade priser, antingen direkt (som prisnoteringar) eller indirekt (härledda från prisnoteringar). I nivå 3 bestäms det verkliga värdet utifrån indata som inte baseras på direkt observerbara marknadsdata.

Värderingen av verkligt värde för kortfristiga placeringar baseras huvudsakligen på data enligt nivå 2. Räntebärande instrument värderas med marknadsdata från räntemarknaden, hämtad från Bloomberg. Aktierrelaterade instrument värderas med marknadsdata från aktiemarknaden eller direkt från mäklare. Verkliga värden för derivat är beräknade med utgångspunkt från officiella marknadsnoteringar hämtade från Bloomberg, förutom derivat avseende råvaruportfölj som baseras på noterade marknadspriser.

Verkligt värde övriga tillgångar och skulder

För övriga finansiella tillgångar och skulder bedöms redovisat värde i allt väsentligt motsvara verkligt värde.

Not 6 Ställda säkerheter och eventualförpliktelser, moderbolaget

Ställda säkerheter Mkr	31 mar 2026	31 mar 2025	31 dec 2025
<i>I form av ställda säkerheter för egna skulder och avsättningar</i>			
Företagsägda kapitalförsäkringar	74	70	74
Deposition av likvida medel	122	120	122
Lämnade säkerheter derivat	93	0	–
Summa ställda säkerheter	289	190	196

Eventualförpliktelser Mkr	31 mar 2026	31 mar 2025	31 dec 2025
Garantiåtaganden, FPG/PRI	26	25	25
Garantiåtaganden, GP-planen	3	3	3
Garantiåtaganden Skatteverket	63	63	63
Garantiåtaganden Vattenfall	158	157	158
Garantiåtaganden övrigt	–	21	–
Borgensförbindelser till förmån för dotterbolag	133	141	131
Borgensförbindelser övriga	3	4	3
Säkerheter efterbehandling	223	245	225
Övrigt	413	–	123
Summa eventualförpliktelser	1 022	659	731

Not 7 Händelser efter rapportperiodens utgång

Den första april tillträdde Johan Menckel som vd och koncernchef för LKAB, han efterträder Jan Moström som går i pension.

Utifrån uppdaterad tidplan och pågående miljötillståndsprocess för den planerade demonstrationsanläggningen med Hybrittekniken i Gällivare har LKAB efter periodens slut avtalat med EU-myndigheten CINEA att frånträda beviljat stöd från innovationsfonden om 113 MEUR. Stödet som beviljades 2022 var bland annat villkorat av ett antal tidsatta milstolpar vilka inte kunnat uppnås på grund av förseningar i tidplanen, inte minst mot bakgrund av den pågående miljötillståndsprocessen. En ny ansökan till EU planeras tas fram i linje med uppdaterade förutsättningar och tidplan. Ingen del av de beviljade medlen har betalats ut.

Not 8 Nyckeltal – upplysningar

Alternativa nyckeltal

Bolaget presenterar även vissa icke-IFRS finansiella mått och nyckeltal i delårsrapporten.

Ledningen anser att dessa är viktiga i syfte att ge mottagaren av denna rapport kompletterande information för att få en förståelse för bolagets finansiella ställning och utveckling.

Definitioner

Avkastning på eget kapital	Resultat efter skatt, beräknat på rullande 12 månader, i procent av genomsnittligt eget kapital.
Operativt kassaflöde	Kassaflöde från den löpande verksamheten och investeringsverksamheten, exklusive kortfristiga placeringar.
Finansiell nettoskuld	Räntebärande skulder minus räntebärande tillgångar.
Nettoskudsättningsgrad	Finansiell nettoskuld dividerat med eget kapital.

Operativt kassaflöde

Avstämning av operativt kassaflöde framgår av avsnittet Rapport över kassaflöden för koncernen.

Finansiell nettoskuld Mkr	31 mar 2026	31 mar 2025	31 dec 2025
Låneskulder	395	342	406
Avsättningar till pensioner	534	641	513
Avsättningar samhällsomvandling	32 336	13 746	32 422
Avsättningar efterbehandling	1 926	1 745	1 912
Avgår:			
Likvida medel	-3 678	-4 692	-2 310
Kortfristiga placeringar	-24 828	-25 391	-25 822
Finansiella placeringar	-447	-433	-400
Finansiell nettoskuld	6 238	-14 040	6 721

Nettoskudsättningsgrad Mkr	31 mar 2026	31 mar 2025	31 dec 2025
Finansiell nettoskuld	6 238	-14 040	6 721
Eget kapital	81 151	83 358	80 037
Nettoskudsättningsgrad, %	7,7	-16,8	8,4

Avkastning på eget kapital Mkr	31 mar 2026	31 mar 2025	31 dec 2025
Resultat efter skatt R12	927	9 807	2 976
Genomsnittligt eget kapital	82 255	83 242	79 416
Avkastning på eget kapital, %	1,1	11,8	3,7

Not 9 Kvartalsdata för koncernen

Mkr	Not	Q1 2026	Q4 2025	Q3 2025	Q2 2025	Q1 2025	Q4 2024	Q3 2024	Q2 2024
Nettoomsättning		7 907	8 305	7 578	7 820	9 622	9 451	8 373	9 851
Rörelseresultat		860	986	-2 423	1 074	3 638	2 619	2 067	2 666
Finansnetto		26	-331	102	777	-134	17	599	800
Resultat före skatt		886	655	-2 321	1 851	3 504	2 636	2 666	3 466
Periodens resultat		727	526	-1 850	1 524	2 776	2 069	2 116	2 845
Kostnad för avsättning till samhällsomvandling		-276	-277	-4 469	-77	-130	-66	-127	-63
Avskrivningar		-774	-1 007	-836	-789	-741	-852	-716	-723
Utbetalning samhällsomvandling		-321	-594	-583	-303	-340	-369	-497	-295
Investeringar i materiella anläggningstillgångar		-1 295	-1 878	-1 427	-1 252	-1 460	-1 849	-1 393	-1 484
Operativt kassaflöde		481	-864	1 369	800	1 076	653	1 045	1 505
Leveranser järnmalmsprodukter, Mt		6,3	7,0	6,2	6,1	6,5	6,7	5,9	6,4
Pelletsandel leveranser, %		90	85	86	85	91	87	85	87
Produktion järnmalmsprodukter, Mt		6,5	6,5	6,9	5,8	6,6	5,7	4,9	5,3
Avkastning på eget kapital ¹⁾ , %	8	1,1	3,7	5,8	10,9	11,8	11,0	13,5	16,3
Nettoskuldsättningsgrad ¹⁾ , %	8	7,7	8,4	9,0	-14,8	-16,8	-15,5	-16,1	-18,3

¹⁾ Rullande tolv månader.