

Q4
2024

Bokslutskommuniké

Alla produktions- anläggningar i gång igen efter ett utmanande år

LKAB avslutar 2024 med höga leveranser och att i slutet av kvartalet åter ha alla anläggningar i gång efter omfattande underhållsåtgärder. Rörelseresultat för helåret, som uppgick till 9 Mdkr, påverkades negativt av lägre järnmalmspriser, låg produktion och det långa stoppet på Malmbanan i början av året.



Verksamheten under fjärde kvartalet

Mkr	Not	Q4 2024	Q4 2023	Helår 2024	Helår 2023
Nettoomsättning	3, 4	9 451	10 798	33 146	42 923
Rörelseresultat		2 619	3 800	8 722	16 230
Finansnetto		17	986	2 229	2 928
Resultat före skatt		2 636	4 786	10 951	19 158
Periodens resultat		2 069	3 632	8 773	15 220
Kostnad för avsättningar för samhällsomvandling		-66	-56	-313	-400
Operativt kassaflöde		653	2 412	1 740	10 704
Investeringar i anläggningstillgångar		1 849	1 571	5 408	5 442
Avskrivningar		-852	-749	-3 023	-2 974
Leveranser järnmalmsprodukter, Mt		6,7	6,5	21,9	25,3
Pelletsandel leveranser, %		87	82	87	84
Produktion järnmalmsprodukter, Mt		5,7	7,0	22,7	26,2
Avkastning på eget kapital, %	9			11,0	20,0
Nettoskudsättningsgrad, %	9			-15,5	-23,8

- **Leveransvolymen** för fjärde kvartalet uppgick till 6,7 (6,5) Mt med en pelletsandel på 87 (82) procent. Genom proaktivt arbete och samarbete med andra aktörer på Malmbanan, i kombination med höga lagernivåer, möjliggjordes goda leveranser trots lägre produktionsvolym.
- **Produktionsvolymen** för fjärde kvartalet uppgick till 5,7 (7,0) Mt. Produktionsstörningar från tidigare kvartal påverkade med fortsatta produktionsuppehåll för att åtgärda berörda anläggningar. I slutet av kvartalet var återigen samtliga anläggningar i full produktion.
- **Rörelseresultatet** för fjärde kvartalet uppgick till 2 619 (3 800) Mkr, resultatnedgången beror främst på lägre järnmalmspriser.

- **Det genomsnittliga globala spotpriset**¹⁾ för järnmalmsprodukter för fjärde kvartalet var lägre än motsvarande period föregående år och uppgick till 103 (129) USD/ton, vilket var 3 USD högre än tredje kvartalet 2024. Priset sjönk under slutet av kvartalet och uppgick vid utgången av året till 100 USD/ton. De marknadsnoterade pelletspremierna var för kvartalet knappt 4 USD/ton högre än motsvarande period föregående år.
- **Operativt kassaflöde** för fjärde kvartalet uppgick till 653 (2 412) Mkr där ökad rörelsekapitalbindning under kvartalet, främst avseende kundfordringar, påverkade negativt.
- **Avkastningen på eget kapital** uppgick till 11,0 (20,0) procent.
- **Nettoskudsättningsgraden** uppgick till -15,5 (-23,8) procent.
- **Styrelsen föreslår till årsstämman** att ordinarie utdelning ska uppgå till 4 400 Mkr, vilket är 50 procent av årets resultat.

1) Plattas IODEX 62% Fe CFR North China.

2,6 Mdkr

Rörelseresultat

5,7 Mt

Producerat under kvartalet

6,7 Mt

Levererat under kvartalet

LKAB – Koncernen

Nettoomsättning och rörelseresultat

Analys av förändring rörelseresultat

Mkr	Q4	Helår
Rörelseresultat 2023	3 800	16 230
Priser järnmalm inkl säkringar	-1 873	-4 745
Valutaeffekt järnmalm inkl säkringar av kundfordringar	223	104
Volym och mix järnmalm	-236	-4 272
Volym, pris och valuta industrimineraler	-71	-66
Kostnad för avsättning samhällsomvandling	-10	87
Avskrivningar	-102	-49
Övriga intäkter och kostnader	888	1 433
Rörelseresultat 2024	2 619	8 722

Omsättningen för fjärde kvartalet uppgick till 9 451 (10 798) Mkr. Den lägre omsättningen är i huvudsak hänförlig till lägre järnmalmspriser. Det genomsnittliga globala spotpriset¹⁾ för järnmalmsprodukter för fjärde kvartalet uppgick till 103 (129) USD/ton. Premier för högfördlade produkter var drygt 4 USD/ton högre jämfört med motsvarande kvartal föregående år. Rörelseresultatet för kvartalet uppgick till 2 619 (3 800) Mkr främst påverkat av den lägre omsättningen.

Omsättningen för helåret uppgick till 33 146 (42 923) Mkr. Den lägre omsättningen beror främst på lägre järnmalmspriser och lägre leveranser på grund av stoppet på Malmbanan i början av året. Det genomsnittliga globala spotpriset¹⁾ för järnmalmsprodukter för helåret 2024 uppgick till 110 (120) USD/ton. Premier för högfördlade produkter var knappt 2 USD/ton lägre jämfört med föregående år.

Rörelseresultatet för helåret påverkades utöver den lägre omsättningen även av lägre produktion och uppgick till 8 722 (16 230) Mkr.

Kassaflöde

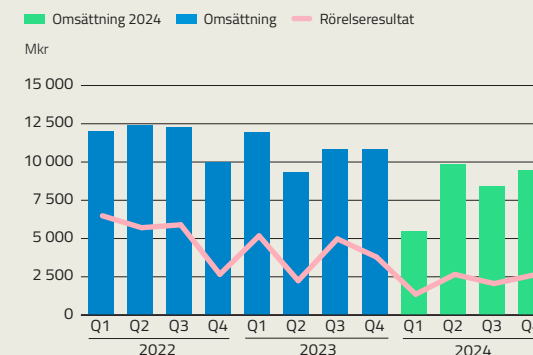
Mkr	Q4 2024	Q4 2023	Helår 2024	Helår 2023
Rörelseresultat ¹⁾	3 398	3 329	10 536	17 559
Utbetalning samhällsomvandling	-369	-314	-1 743	-1 829
Förändring rörelsekapital	-529	741	-1 662	168
Investeringsutbetalningar (netto)	-1 823	-1 325	-5 233	-5 171
Förvärv av dotterföretag	–	–	–	-3
Förvärv/avyttring av finansiella tillgångar	-24	-20	-158	-20
Operativt kassaflöde	653	2 412	1 740	10 704

1) Rörelseresultat justerat för icke-kassaflödespåverkande poster samt före kostnader för avsättningar för samhällsomvandling.

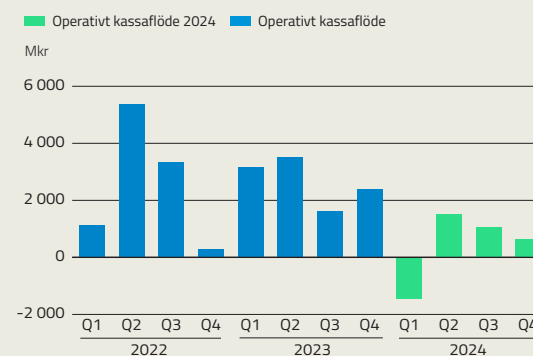
Det operativa kassaflödet för kvartalet uppgick till 653 (2 412) Mkr, där ökad rörelsekapitalbindning under kvartalet, främst avseende kundfordringar, påverkar negativt jämfört med motsvarande period föregående år. Högre investeringsutbetalningar hade även en negativ påverkan.

Det operativa kassaflödet för helåret påverkades främst av det lägre resultatet samt ökad rörelsekapitalbildning och uppgick till 1 740 (10 704) Mkr.

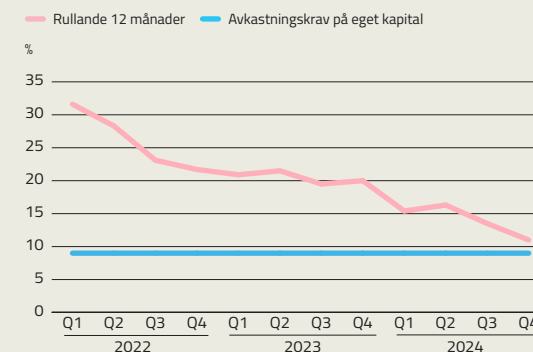
OMSÄTTNING OCH RÖRELSERESULTAT



OPERATIVT KASSAFLÖDE



AVKASTNING PÅ EGET KAPITAL



1) Platts IODEX 62% Fe CFR North China.

Finansnetto och finansiell nettoskuld

Finansnettot för fjärde kvartalet uppgick till 17 (986) Mkr, nedgången beror främst på lägre avkastning på finansiella placeringar. Nettoskuldssättningsgraden uppgick till -15,5 (-23,8) procent.

LKAB har outnyttjade kontrakterade kreditlöften om 5 Mdkr som förfaller tredje kvartalet 2028.

Förslag till utdelning

Styrelsen föreslår till årsstämman att ordinarie utdelning ska uppgå till 4 400 Mkr, vilket är 50 procent av årets resultat.

Händelser under kvartalet

Under kvartalet har arbetet med att åtgärda tidigare produktionsstörningar och identifierade brister i våra anläggningar fortgått vilket begränsat produktionen även under fjärde kvartalet. Produktionen i berörda anläggningar återupptogs dock i slutet av kvartalet efter flera månaders produktionsuppehåll.

Efter flera större seismiska händelser i gruvan i Malmberget i slutet av september meddelade Länsstyrelsen under hösten att de delar LKAB:s tolkning om att verka för att avveckla bostäderna i Östra Malmberget. Utifrån detta meddelade LKAB i december att

samma ersättningsprinciper som använts i tidigare områden ska gälla för de som vill sälja sina hus i Östra Malmberget. Ersättningsprincipen innebär att villaägarna får välja mellan ett nytt likvärdigt hus eller monetär ersättning motsvarande marknadsvärdet plus 25 procent.

Vid LKAB:s styrelsemöte den 24:e oktober fattades investeringsbeslut om att etablera ett forsknings- och utvecklingscenter och en demonstrationsanläggning för förädling av fosfor och sällsynta jordartsmetaller i Luleå. Beslutet markerar ett viktigt steg i LKAB:s strategiska utveckling och satsning på utvinning av kritiska mineral.

I december lämnades ansökan om miljötillstånd för förädling i stor skala av fosfor och sällsynta jordartsmetaller i Luleå. Den planerade industriparken kan bli den första i sitt slag i Europa och en betydande byggsten i att öka självförsörjningen av kritiska mineral. Ansökan till Mark- och miljödomstolen avser ett miljö-tillstånd att bedriva storskalig industriverksamhet samt hamn-verksamhet i Luleå.

I slutet av kvartalet utsågs Peter Hansson till tillförordnad finansdirektör och medlem i koncernledningen med tillträde 1 januari 2025. Rekrytering av permanent finansdirektör pågår.

Utsikter 2025

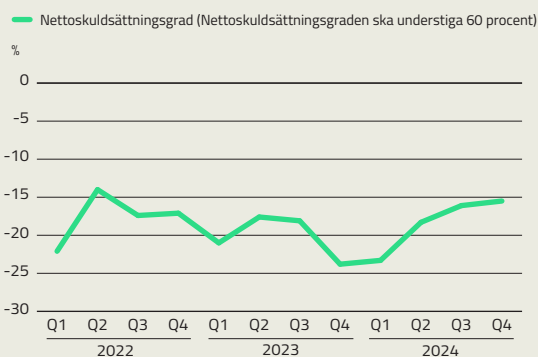
Omfattande insatser genomfördes under 2024 för att åtgärda brister och förbättra kvaliteten på våra anläggningar vilket väsentligt begränsat produktionen under året. Insatserna har gett resultat och i slutet av året var de berörda anläggningarna åter i full produktion och förväntan inför 2025 är stabil drift och återgång till normal produktionskapacitet.

Järnmalmpriset var i inledningen av 2025 på lägre nivå jämfört med de senaste åren. Trots en svagare marknad har efterfrågan på LKAB:s högförädlade järnmalmprodukter varit stabil, men marknaden är volatil och det råder stor osäkerhet avseende den globala konjunkturutvecklingen och dess påverkan på järnmalm-industrin.

LKAB fortsätter arbetet i syfte att stärka vår konkurrenskraft och att kunna förse våra kunder med råvara till fossilfritt stål. Arbetet innebär fortsatt en rad utmaningar som tillståndsfrågor, energiförsörjning, kapaciteten på Malmbanan och rådande omvärldsförutsättningar.

För mer information om aktuella händelser hänvisas till [lkab.com/nyheter](https://www.lkab.com/nyheter).

NETTOSKULDSÄTTNINGSGRAD



RISKER OCH RISKHANTERING

Kapaciteten på Malmbanan är fortsatt en av LKAB:s största utmaningar för att säkerställa såväl nuvarande som framtida leveransvolymerna. Om inte tillräcklig kapacitet kan säkerställas framåt finns det risk att LKAB tvingas stänga ner delar av verksamheten. LKAB för en dialog med Trafikverket och norska BaneNor i frågan. De finansiella effekterna av att begränsa produktionen genom att till exempel stänga ett pelletsverk skulle vara betydande.

LKAB verkar i en kapitalintensiv bransch med en planeringshorisont som sträcker sig över flera årtionden och behöver därför beakta risker och möjligheter som har bäring på verksamheten som den ser ut idag, men även agera för en omställning till helt nya framtida omvärldsvillkor. Det globala klimathotet innebär att järn- och stålindustrin kommer behöva förändras i grunden. Att hantera både risker och möjligheter ur ett klimatperspektiv är viktigt för att säkerställa LKAB:s motståndskraft och anpassningsförmåga under pågående klimatförändringar.

Oförutsägbarhet och brist på effektivitet i tillståndsprocesserna gör sig alltjämt gällande som risker i verksamheten, vilket bland annat har tagit sig uttryck genom domstolarnas beslut om att avvisa ansökan om nytt tillstånd för verksamheten i Kiruna samt osäkerheter avseende

tillståndsprocessen för verksamheten i Gällivare. Vid sidan av de samlade tillståndsprövningarna i Kiruna och Gällivare behöver därför behovet av alternativa prövningsvägar för de produktionskritiska delarna övervägas.

Tillgången till mark är en strategisk viktig fråga för att säkerställa nuvarande produktion och pågående samhällsomvandling, samt för att möjliggöra LKAB:s omställning. Löpande dialog avseende markfrågor pågår med berörda parter vid våra verksamhetsorter.

LKAB följer även utvecklingen avseende Heidelberg Materials (tidigare Cementsa) tillståndsprocess, där de har ett tidsbegränsat tillstånd och har ansökt om ett nytt täktillstånd. Som dominerande leverantör skulle ett avbrott i deras produktion kunna få mycket allvarliga konsekvenser för LKAB:s produktion. LKAB analyserar risken och utvärderar både kortsiktiga lösningar och långsiktigt hållbara alternativ.

För ytterligare information kring risker hänvisas till LKAB:s senaste års- och hållbarhetsredovisning.

Hållbar utveckling

Strategiska mål för hållbart värdeskapande

	Helår 2024	Helår 2023	Mål 2026	Mål 2030
Stabil och effektiv verksamhet¹⁾				
Nettoskuldssättningsgrad (%)	-15,5	-23,8	<60	<60
Avkastning på eget kapital (%)	11,0	20,0	>9	>9
Utdelning (%) ²⁾	50	50	40-60	40-60
Klimat effektiv och hållbar omställning				
Energianvändning (kWh/ton FP)	176	165	162	154
Koldioxidutsläpp (kt)	604	644	608	536
Biologisk mångfald ³⁾	–	–	–	–
Säker, sund och utvecklande arbetsplats				
Olycksfall med frånvaro ⁴⁾ (Antal/Mhr)	4,9	6,3	4,0	2,0
Lång sjukfrånvaro (%)	0,7	0,7	0,8	0,8
Andel kvinnor (%)	29	27	30	– ⁵⁾
Andel kvinnliga chefer (%)	31	29	30	– ⁵⁾

1) Aktuella ekonomiska mål fastlades av bolagsstämman i oktober 2021

2) Styrelsens förslag till årstämman avseende utdelning i förhållande till årets resultat för 2024.

3) För målbeskrivning och status se avsnittet Biologisk mångfald samt analys till höger.

4) Olycksfall med frånvaro per miljoner arbetade timmar för koncernen inklusive leverantörer.

5) Målet för 2030 är könsfördelning i ledningsgrupper 60/40

För mer information om de strategiska målen för hållbart värdeskapande se LKAB Års- och hållbarhetsredovisning 2023 sida 18.

Energianvändningen i kWh per ton färdig produkt påverkades av instabil produktion och uppgick till 176 (165) kWh per ton färdig produkt för 2024.

Koldioxidutsläppen påverkades framförallt av den minskade produktionsvolymen och uppgick för helåret till 604 (644) Kt.

Utifrån tidigare identifierade brister i arbetsmiljöprestandan fortsätter arbetet för att skapa bättre struktur inom arbetsmiljöarbetet. Nuvarande riskprofil har utvärderats och en handlingsplan har tagits fram med syfte att minska antalet allvarliga personskador och helt förhindra dödsfall. Ambitionen är att arbetet långsiktigt även ska bidra till en förbättrad säkerhetskultur. Olycksfallsfrekvensen har utvecklats positivt under året från 6,3 i slutet av 2023 till 4,9 i slutet av 2024. Ett lägre antal rapporterade olycksfall med frånvaro ses både bland egna medarbetare och leverantörer.

Andelen kvinnor ökade under året och uppgick till 29 (27) procent. Andelen kvinnliga chefer översteg målnivån för 2026 och uppgick vid utgången av 2024 till 31 (29) procent.

Arbetet med biologisk mångfald är uppdelat i fyra nivåer. Båda affärsområdena har uppnått nivå ett och arbete inom nivå två, att ta fram biologiska mångfaldsplaner, pågår. Under 2024 har ett mått på förändringen av biologisk mångfald från basåret 2021 till och med 2023 tagits fram för tre av våra verksamheter.

KOLDIOXIDUTSLÄPP OCH ENERGIANVÄNDNING

Målsättningen för koldioxid är att minska utsläppen i linje med Parisavtalet väl under två grader. Målet för 2030 är att LKAB:s koldioxidutsläpp (scope 1–2) ska minska med 25 procent jämfört med 2020, delmål för 2026 är att minska utsläppen med 15 procent.

Målet avseende energi är att minska energianvändningen med 10 procent till 2030 och 5 procent till 2026, jämfört med 2021. Energiintensiteten beräknas utifrån hela koncernens energianvändning i förhållande till producerade järnmalmsprodukter.

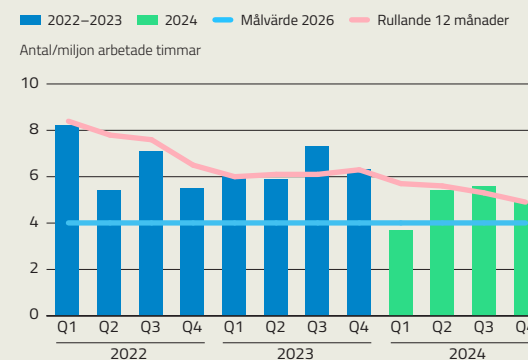
BIOLOGISK MÅNGFALD

I de strategiska målen för 2022–2030 finns en målsättning avseende ökad biologisk mångfald.

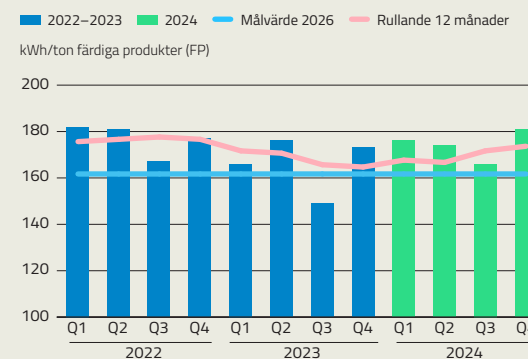
Biologisk mångfald är mångsidigheten i naturen bland växter, svampar och djur tillsammans med deras olika livsmiljöer, både på land och i vatten.

LKAB följer SVEMIN:s färdplan för biologisk mångfald och målsättningen är att till 2030 bidra till ökad biologisk mångfald i de regioner där vi verkar. Delmålsättningen till 2026 är att LKAB etablerat ett systematiskt arbetssätt för att arbeta för ökad biologisk mångfald.

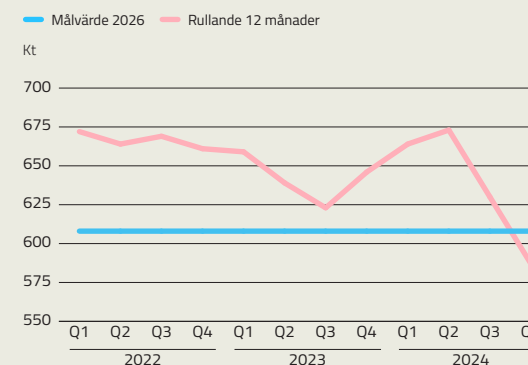
OLYCKSFALL



ENERGIANVÄNDNING



CO₂-UTSLÄPP



Strategiskt hållbarhetsarbete

LKAB:s strategi och omställningsplan syftar till att uppnå koldioxidfria processer och produkter i den egna verksamheten till år 2045 och att successivt stärka bolagets konkurrenskraft genom ökad volym, högre förädlingsgrad och fler produkter för att möjliggöra fortsatt drift och lönsamhet.

Mot bakgrund av det skifte som successivt pågår inom stålindustrin, bort från masugnar till ljusbågsugnar och direktreduktion, drivet av behovet att sänka utsläppen av koldioxid, så bedöms efterfrågan på högkvalitativ malm öka, vilket stärker LKAB:s position.

En avgörande del i strategin för ökad förädlingsgrad är att successivt expandera till produktion av koldioxidfri järnsvamp, vilket möjliggör sänkta koldioxidutsläpp hos våra globala kunder samtidigt som LKAB tar en större del av förädlingsvärdet. För varje ton järnsvamp som tillverkas fossilfritt kan cirka två ton koldioxidutsläpp sparas i kundledet i övergången från masugn till ljusbågsugn.

LKAB:s strategi och omställningsplan med gruvbrytning på djupet, successivt ökad förädling till järnsvamp och ambitionen att addera kritiska mineral som fosfor och sällsynta jordartsmetaller till produktportföljen syftar till att skapa förutsättningar för en långsiktigt starkt konkurrenskraft. Det är en process som kommer att pågå under många år, med ett flertal utvecklingsprojekt och strategiska initiativ som successivt integreras i verksamheten då rätt förutsättningar finns. Alla strategiska initiativ följer en uppskalningsmodell i fyra faser; pilotfasen, demonstrationsfasen, industrialiseringsfasen och expansionsfasen. Syftet är att säkerställa finansiell hållbarhet över tid samt att de operativa och tekniska förutsättningarna finns på plats.

Samtidigt finns en rad utmanande omvärldsfaktorer som tillståndsfrågor, energiförsörjning och brister i infrastruktur i form av järnväg och elnät som påverkar framdrift och genomförande och begränsar möjligheterna att bygga konkurrenskraft och sänka utsläppen.

För att vi ska kunna realisera de investeringar vi står inför under kommande år och tillvarata de enorma mineraltillgångar vi har, är säkrade leveranser och stabila intäkter avgörande. LKAB hade vid slutet av 2023 mineralreserver uppgående till 1,1 miljarder ton, vilket med dagens brytningstakt skulle räcka i

närmare 20 år. De senaste årens prospektering har också inneburit kraftigt ökade mineraltillgångar som uppgår till cirka 4,6 miljarder ton, där stora delar utgörs av högkvalitativ magnetit som är synnerligen väl lämpad för produktion av den DR-pellets som behövs för stålindustrins omställning.

Mot bakgrund av de växande mineraltillgångarna, inte minst med den nya fyndigheten Per Geijer i Kiruna, så ser LKAB idag stora expansionsmöjligheter framåt och bedriver ett intensivt arbete för successivt ökad produktion i takt med marknadens behov.

HYBRIT Development AB:s slutrapport till Energimyndigheten visar att direktreducerat järn framställt med Hybrit-processen har fördelaktiga egenskaper jämfört med järn som framställs med fossila bränslen. HYBRIT har sökt och fått flera patent baserat på de framgångsrika resultaten.

LKAB har sedan tidigare lämnat in en ansökan om miljö tillstånd nödvändigt för att påbörja omställningen i Gällivare. Utöver fortsatt expanderad gruv- och förädlingsverksamhet omfattar ansökan bland annat etablering av en demonstrationsanläggning för framställning av fossilfri järnsvamp med Hybrit-teknologin, avsett för leveranser till SSAB och ett apatitverk, som är första steget för att utvinna fosfor och sällsynta jordartsmetaller från dagens avfallsströmmar. Ansökan lämnades in i maj 2023 och under tredje kvartalet kungjorde domstolen miljö tillståndsansökan. Domstolens plan för ärendets hantering pekar mot dom i slutet av 2025. Under kvartalet fattade styrelsen ett investeringsbeslut om att etablera ett forsknings- och utvecklingscenter och en demonstrationsanläggning för förädling av fosfor och sällsynta jordartsmetaller i Luleå. Beslutet markerar ett viktigt steg i LKAB:s pågående omställning och satsning på utvinning av kritiska mineral. I december lämnades ansökan till Mark- och miljödomstolen avseende ett miljö tillstånd att bedriva storskalig industriverksamhet samt hamnverksamhet i Luleå. I januari 2025 inleddes bygget av demonstrationsanläggningen i Luleå, som kommer att verifiera de teknologier som krävs för utvinning av kritiska mineral. Anläggningen är en viktig del i arbetet med att utveckla den fullskaliga industriparken och lägga grund för ytterligare expansion framåt – något som väsentligt skulle kunna öka Europas självförsörjning av dessa mineral.



Marknadsutveckling

Stål- och järnmalmemarknaden

Global stål- och järnmalmsindustri

Den globala industriproduktionen ökade något under såväl fjärde kvartalet som helåret 2024. Tillväxten drevs framför allt av Kina och till viss del andra utvecklingsekonomier medan utvecklingen i mogna ekonomier fortsatt var negativ. Trots ökad industriproduktion i Kina så var tillväxttakten lägre jämfört med tidigare år och utvecklingen i den kinesiska fastighetssektorn var fortsatt svag.

Tyskland och dess industrisektor är en viktig motor för Europas ekonomi och för den stålförbrukande industrin där utvecklingen har varit svag en tid på grund av svag konjunktur men också till följd av strukturella problem med ökad konkurrens.

Den globala järnmalmsefterfrågan bedöms ha minskat under 2024, drivet av minskad efterfrågan i Kina. Samtidigt har globala utbudet av järnmalm ökat vilket resulterade i sjunkande järnmalmpriser.

Efterfrågan på stål har försvagats i de stora ekonomierna. I Kina har utmaningar i fastighetssektorn påverkat stålefterfrågan och en stor del av de kinesiska stålföretagen bedöms ha svag lönsamhet. Riktade ekonomiska stimulanser har inte fått avsedd effekt på den kinesiska ekonomin men marknadens förväntningar på mer stimulanser har bidragit till att hålla uppe järnmalmpriset under det fjärde kvartalet. Stålproduktionen i Kina minskade jämfört med 2023 men inte i samma takt som efterfrågan till följd av ökad export. I Europa var stålproduktionen något högre än föregående år, men fortfarande på en låg nivå då kapacitetsutnyttjandet i masugnssystemen var låg.

Premien för malm med högre järnhalt har ökat under 2024 jämfört med föregående år drivet av begränsat utbud på högvärdig malm och ett starkt utbud på järnmalm med lägre halt.

Utvecklingen av järnmalmpris

Spotpriset, IODEX 62% Fe, för fines avslutade året på 100 USD/ton efter att ha varierat mellan 97 USD och 109 USD under det fjärde kvartalet. Genomsnittspriset för fjärde kvartalet var 103 (129) USD/ton, vilket är en svag ökning mot tredje kvartalet. För helåret 2024 var medelpriset 110 (120) USD/ton.

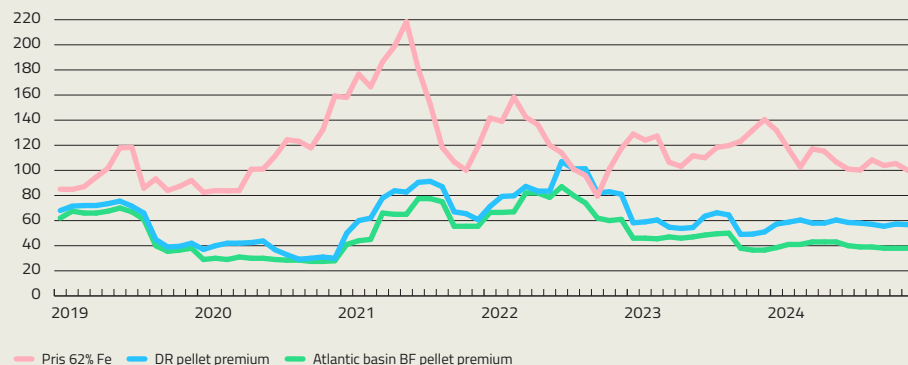
Efter att under tredje kvartalet stärkts mot dollarn försvagades den svenska kronan med drygt två procent mellan det tredje och fjärde kvartalet. I jämförelse med fjärde kvartalet 2023 var svenska kronan en procent svagare.

De marknadsnoterade premierna för masugnspelletts och DR-pelletts sjönk från föregående kvartal men var högre än nivåerna för fjärde kvartalet 2023. Genomsnittsnivån för masugnspremien var 38 (37) USD/ton under fjärde kvartalet att jämföra med 39 USD/ton under tredje kvartalet. Premien för DR-pelletts var i genomsnitt 57 (50) USD/ton att jämföra med 58 USD/ton under föregående kvartal.

UTVECKLINGEN AV SPOTPRISET PÅ JÄRNMALM SAMT MARKNADSNOTERADE PELLETSPREMIER

1 januari 2019 – 31 december 2024

USD/ton

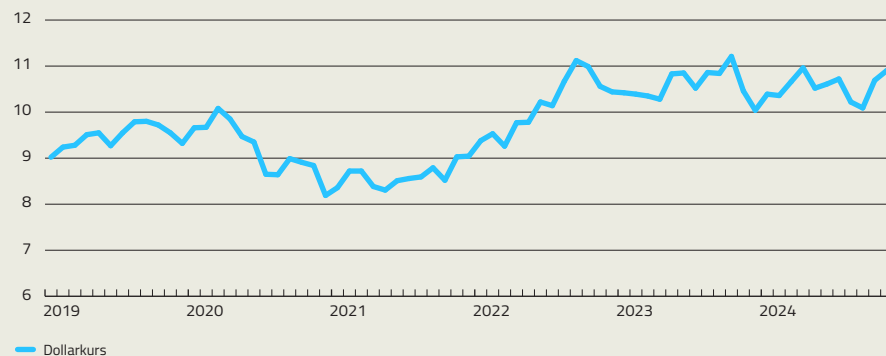


Källa: PLATTS

UTVECKLINGEN AV DOLLARKURSEN

1 januari 2019 – 31 december 2024

USD/SEK



Källa: Riksbanken

Affärsområde Järnmalm

Affärsområde Järnmalm omfattar gruvor och förädlingsverk i Kiruna, Svappavaara och Gällivare samt järnvägstransporter och hamnarna i Narvik och Luleå.

Verksamheten i sammandrag

Mkr	Not	Q4 2024	Q4 2023	Helår 2024	Helår 2023
Nettoomsättning	3,4	8 893	9 825	30 103	39 556
Rörelseresultat		3 020	3 645	9 268	16 484
Kostnad för avsättningar för samhällsomvandling		-66	-56	-313	-400
Investeringar i anläggnings-tillgångar		1 404	1 375	4 404	5 036
Avskrivningar		-747	-653	-2 610	-2 601
Leveranser järnmalms-produkter, Mt		6,7	6,5	21,9	25,3
Pelletsandel leveranser, %		87	82	87	84
Produktion järnmalms-produkter, Mt		5,7	7,0	22,7	26,2

Produktionsvolymen för fjärde kvartalet uppgick till 5,7 (7,0) Mt. Arbetet med att åtgärda brister i anläggningar fortsatte under kvartalet med negativ inverkan på produktionsvolymen.

Leveransvolymen för fjärde kvartalet var den högsta under 2024 och uppgick till 6,7 (6,5) Mt med en pelletsandel 87 (82). Leveransvolymen kunde bibehållas under kvartalet främst till följd av höga lager av färdig produkt.

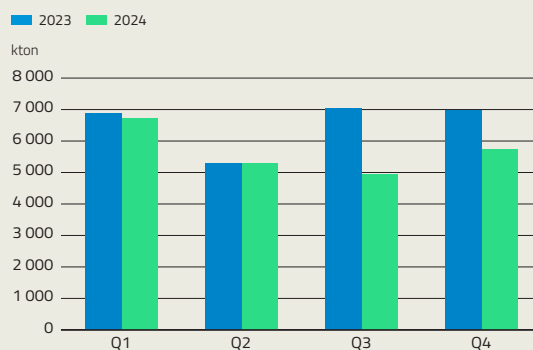
Omsättningen uppgick för kvartalet till 8 893 (9 825) Mkr, till följd av lägre priser på högfördlade järnmalmsprodukter. Rörelseresultatet uppgick till 3 020 (3 645) Mkr, främst påverkat av den lägre omsättningen samt den låga produktionen.

Produktionsvolymen för helåret uppgick till 22,7 (26,2) Mt, påverkat av flera längre produktionsuppehåll för att åtgärda brister i flertalet anläggningar. De omfattande urspårningarna på Malm-banan i början av året påverkade leveransvolymen som uppgick till 21,9 (25,3) Mt.

Omsättningen för helåret uppgick till 30 103 (39 556) Mkr till följd av lägre järnmalmspriser och den lägre leveransvolymen.

Rörelseresultatet uppgick till 9 268 (16 484) Mkr främst till följd av den lägre omsättningen och den lägre produktionen. I resultatet ingår försäkringsersättning om drygt 500 Mkr avseende intäktsbortfall och vagnskador till följd av urspårningarna på Malm-banan.

PRODUKTION JÄRNMALMSPRODUKTER



FAKTA

- Affärsområde Järnmalm bryter och förädlar järnmalmsprodukter i Kiruna, Svappavaara och Gällivare.
- I Kiruna sker brytningen i en underjordsgruva med nuvarande huvudnivå 1 365 meter under jord. Malmen förädlas ovan jord i tre anriknings- och pelletsverk.
- I Svappavaara bryts malm i Leveäniemi dagbrottsgruva. Malmen förädlas i ett anriknings- och pelletsverk i Svappavaara.
- Malmbergets underjordsgruva består av ett 20-tal malmkroppar varav drygt tio bryts för närvarande. Malmen förädlas ovan jord i två anriknings- och pelletsverk.
- Affärsområde Järnmalm producerar både masugnspellets och pellets för ståltilverkning via direktreduktion, DR-pellets samt fines.
- Järnmalmsprodukterna transporteras på Malm-banan och Ofotbanens järnväg till hamnarna i Narvik och Luleå för utskeppning till stålverkskunderna runt om i världen.

Affärsområde Specialprodukter

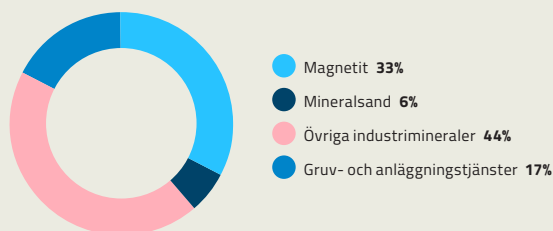
Affärsområde Specialprodukter utvecklar produkter och tjänster för marknader inom industrimineral, vattendriven borrhsteknik, mekaniska tjänster samt gruv- och anläggningsentreprenader. Affärsområde Specialprodukter är även en strategisk leverantör inom koncernen.

Verksamheten i sammandrag

Mkr	Not	Q4 2024	Q4 2023	Helår 2024	Helår 2023
Nettoomsättning	3,4	1 511	1 805	6 303	6 944
Rörelseresultat		74	190	504	640
Investeringar i anläggnings-tillgångar		87	103	332	208
Avskrivningar		-81	-71	-304	-273

FÖRSÄLJNING PER PRODUKT- OCH TJÄNSTEOMRÅDE

Procent av extern försäljning (Mkr)
Januari – december 2024



Nettoomsättningen för det fjärde kvartalet var sexton procent lägre i förhållande till motsvarande period föregående år och uppgick till 1 511 (1 805) Mkr. Förskjutna leveranser och lägre volymer av magnetit till offshore-industrin påverkar perioden negativt, liksom minskade interna uppdrag till gruvverksamheten.

Rörelseresultat uppgick till 74 (190) Mkr till följd av den lägre omsättningen.

Den ackumulerade nettoomsättning för året uppgick till 6 303 (6 944) Mkr, vilket är en minskning med nio procent jämfört med samma period föregående år. Lägre försäljningsvolymen av magnetit till offshore-industrin är den främsta orsaken till minskningen men även begränsad tillgång på finmalad magnetit påverkar. Marginalerna inom industrimineralförsäljningen har däremot ökat under året, vilket delvis motverkar den minskade volymen.

Rörelseresultatet jämfört med förra årets rekordår är 136 Mkr lägre och uppgick till 504 (640) Mkr. Ökade kostnader för utvecklingsprojekt har negativ påverkan jämfört med föregående år.

Under oktober fattades investeringsbeslut om att etablera ett forsknings- och utvecklingscenter och en demonstrationsanläggning för förädling av fosfor och sällsynta jordartsmetaller i Luleå. Beslutet markerar ett viktigt steg i LKAB:s pågående omställning och satsning på utvinning av kritiska mineral.



FAKTA

- Affärsområde Specialprodukter omfattar LKAB Minerals, LKAB Wassara, LKAB Berg & Betong, LKAB Kimit, LKAB Mekaniska och Bergteamet.
- LKAB Minerals är verksam inom industrimineralmarknaden med en ledande position inom bland annat bygg- och konstruktion, plaster, färger, jordbruk och kemisk industri. Egna mineral som magnetit, återvunna produkter från till exempel masugns-slagg och andra industrier, tillsammans med handlade och förädlade mineral samlas i en bred portfölj. Verksamheten har säljkontor och produktionsenheter i Europa, USA och Asien.
- LKAB Wassara utvecklar och tillverkar vattendrivna precisionsborrsystem för gruv-, anläggning- och undersökningsborrning samt dammbyggnationer och geoenergi. Kunderna finns över hela världen.
- LKAB Berg & Betong och Bergteamet är ledande aktörer med fullservicelösningar för gruv- och anläggningsindustrin. LKAB Berg & Betong är även världens största producent av sprutbetong.
- LKAB Kimit levererar explosiva produkter till gruv- och anläggningsindustrin.
- LKAB Mekaniska är en kvalitetsmedveten verkstad som tillhandahåller hela leverantörskedjan från projektering till slutbesiktning i egen regi.

Övriga Segment

Övriga segment innefattar koncernfunktioner som HR, hållbarhet, kommunikation, ekonomi, strategisk FoU och digitalisering. I övriga segment ingår även den finansiella verksamheten inklusive de transaktioner och resultat som avser finansiella säkringar för valuta.

Verksamheten i sammandrag

Mkr	Not	Q4 2024	Q4 2023	Helår 2024	Helår 2023
Nettoomsättning exkl säkringar		48	29	129	123
Nettoomsättning säkringar		-166	185	-125	111
Totalt nettoomsättning	3, 4	-118	214	4	234
Rörelseresultat		-406	-127	-940	-935
Investeringar i anläggningstillgångar		358	93	672	198
Avskrivningar		-27	-29	-113	-103

Rörelseresultatet för fjärde kvartalet uppgick till -406 (-127) Mkr. Det lägre resultatet är främst hänförligt till valutasäkring av utestående kundfordringar. För helåret uppgick rörelseresultatet till -940 (-935) Mkr.

Moderbolaget

Moderbolaget LKAB består av affärsområde Järnmalm och de koncern-gemensamma funktioner som redovisas under övriga segment. I moderbolaget finns huvuddelen av LKAB:s rörelsedrivande verksamhet samt koncernens finansiella verksamhet.

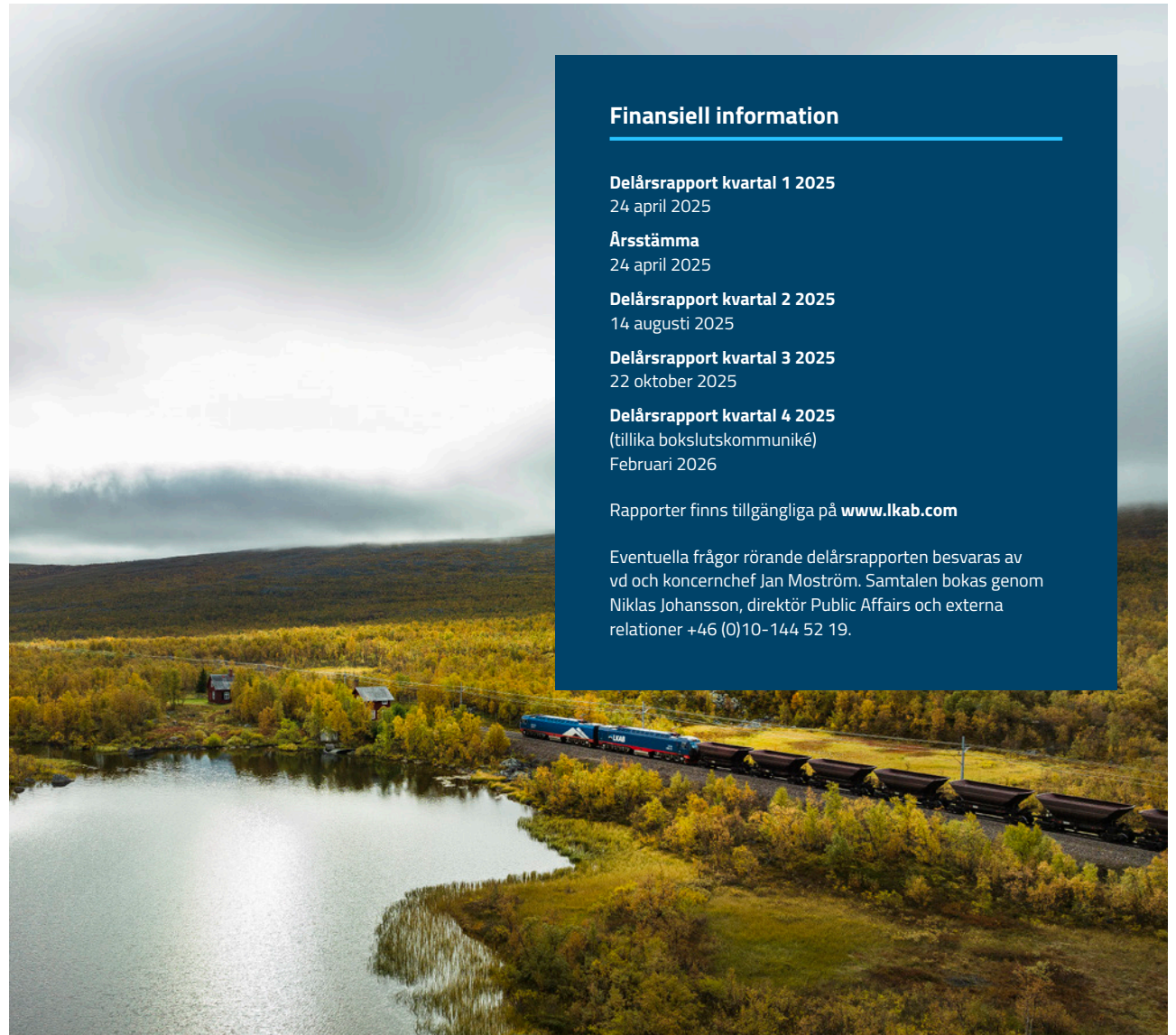
Verksamheten i sammandrag

Mkr	Not	Q4 2024	Q4 2023	Helår 2024	Helår 2023
Nettoomsättning		8 758	10 026	30 081	39 769
Rörelseresultat		2 504	3 417	8 064	15 294
Kostnader för avsättning till samhällsomvandling		-66	-56	-313	-400
Investeringar i anläggningstillgångar		1 680	1 409	4 806	5 067
Avskrivningar		-677	-605	-2 315	-2 324
Leveranser järnmalm produkter, Mt		6,7	6,5	21,9	25,3
Produktion järnmalm produkter, Mt		5,7	7,0	22,7	26,2

Underskrifter

Luleå 11 februari 2025
Luossavaara-Kiirunavaara AB (publ)

Jan Moström
Vd och koncernchef



Finansiell information

Delårsrapport kvartal 1 2025

24 april 2025

Årsstämma

24 april 2025

Delårsrapport kvartal 2 2025

14 augusti 2025

Delårsrapport kvartal 3 2025

22 oktober 2025

Delårsrapport kvartal 4 2025

(tillika bokslutskommuniké)

Februari 2026

Rapporter finns tillgängliga på www.lkab.com

Eventuella frågor rörande delårsrapporten besvaras av vd och koncernchef Jan Moström. Samtalen bokas genom Niklas Johansson, direktör Public Affairs och externa relationer +46 (0)10-144 52 19.

LKAB – Koncernen

Rapport över resultat

Mkr	Not	Q4 2024	Q4 2023	Helår 2024	Helår 2023
Nettoomsättning	3, 4	9 451	10 798	33 146	42 923
Kostnad för sålda varor ¹⁾		-6 291	-6 066	-22 503	-23 895
Bruttoresultat		3 160	4 732	10 643	19 028
Försäljningskostnader ¹⁾		-221	-229	-439	-420
Administrationskostnader		-269	-241	-868	-815
Forsknings- och utvecklingskostnader		-320	-405	-1 260	-1 523
Övriga rörelseintäkter		394	122	1 179	491
Övriga rörelsekostnader		-116	-150	-488	-452
Andelar i joint ventures resultat		-9	-29	-45	-79
Rörelseresultat	3	2 619	3 800	8 722	16 230
Finansiella intäkter		583	1 207	2 549	3 220
Finansiella kostnader		-566	-221	-320	-292
Finansnetto		17	986	2 229	2 928
Resultat före skatt		2 636	4 786	10 951	19 158
Skatt		-567	-1 154	-2 178	-3 938
Periodens resultat		2 069	3 632	8 773	15 220
Periodens resultat hänförligt till:					
Moderbolagets aktieägare		2 072	3 630	8 764	15 206
Innehav utan bestämmande inflytande		-3	2	9	14
Resultat per aktie före och efter utspädning (kr)		2 960	5 186	12 519	21 723
Antal aktier		700 000	700 000	700 000	700 000

1) En omklassificering mellan kostnad för sålda varor och försäljningskostnader har gjorts från 2024. Jämförelsetalen har justerats i enlighet med förändringen. För Q4 2023 ökar försäljningskostnaden med 165 Mkr. Helår 2023 ökar försäljningskostnaden med 178 Mkr. Kostnad för sålda varor minskar med samma belopp.

Rapport över totalresultat

Mkr	Not	Q4 2024	Q4 2023	Helår 2024	Helår 2023
Periodens resultat		2 069	3 632	8 773	15 220
Periodens Övrigt totalresultat					
Poster som inte kan omföras till årets resultat					
Omvärdering av förmånsbestämda pensionsplaner		162	-432	207	-323
Skatt hänförlig till aktuariella vinster och förluster		-33	89	-43	67
Periodens förändring i verkligt värde på eget kapitalinstrument värderade till verkligt värde via övrigt totalresultat		-881	1 733	-3 513	2 307
		-752	1 389	-3 349	2 051
Poster som har omförts eller kan omföras till årets resultat					
Periodens omräkningsdifferenser vid omräkning av utländska verksamheter		-14	-170	115	-193
Omvärdering avseende höginflation		0	-	6	-
Periodens förändringar i verkligt värde på kassaflödes-säkringar		-1	2	-3	2
Förändringar i verkligt värde på kassaflödessäkringar överfört till årets resultat		-	-	-2	4
Skatt hänförlig till komponenter i kassaflödessäkringar		0	0	1	-1
		-15	-168	117	-188
Periodens övrigt totalresultat		-767	1 222	-3 232	1 863
Periodens totalresultat		1 302	4 853	5 541	17 083
Periodens totalresultat hänförligt till:					
Moderbolagets aktieägare		1 305	4 852	5 532	17 070
Innehav utan bestämmande inflytande		-3	2	9	14

LKAB – Koncernen

Rapport över finansiell ställning

Mkr	Not	31 dec 2024	31 dec 2023
TILLGÅNGAR			
Anläggningstillgångar			
Immateriella anläggningstillgångar		2 423	2 425
Materiella anläggningstillgångar drift		38 048	35 615
Materiella anläggningstillgångar samhällsomvandling		14 370	10 678
Andelar i intresseföretag och joint ventures		777	669
Finansiella placeringar	6	5 237	8 758
Långfristiga fordringar		2	2
Uppskjuten skattefordran		2	5
Summa anläggningstillgångar		60 859	58 152
Omsättningstillgångar			
Varulager		8 193	6 755
Kundfordringar		3 653	3 420
Förutbetalda kostnader och upplupna intäkter		807	517
Övriga kortfristiga fordringar		2 709	2 283
Kortfristiga finansiella placeringar	6	25 823	31 249
Likvida medel		4 816	4 572
Summa omsättningstillgångar		46 001	48 796
SUMMA TILLGÅNGAR		106 860	106 948

Mkr	Not	31 dec 2024	31 dec 2023
EGET KAPITAL OCH SKULDER			
Eget kapital			
Aktiekapital		700	700
Reserver		1 500	4 907
Balanserade vinstmedel inkl. periodens resultat		76 531	75 199
Eget kapital hänförligt till moderbolagets aktieägare		78 731	80 807
Innehav utan bestämmande inflytande		64	54
Summa Eget kapital		78 795	80 861
Långfristiga skulder			
Långfristiga räntebärande skulder		282	2 410
Övriga långfristiga skulder		56	56
Avsättningar för pensioner och liknande förpliktelser		765	1 170
Avsättningar samhällsomvandling		11 273	9 159
Övriga avsättningar		1 639	1 703
Uppskjutna skatteskulder		1 604	1 740
Summa långfristiga skulder		15 619	16 238
Kortfristiga skulder			
Kortfristiga räntebärande skulder		2 086	89
Leverantörsskulder		2 724	2 411
Aktuella skatteskulder		1 013	718
Övriga kortfristiga skulder		379	510
Upplupna kostnader och förutbetalda intäkter		2 923	3 046
Avsättningar samhällsomvandling		2 683	2 449
Övriga avsättningar		638	626
Summa kortfristiga skulder		12 446	9 849
Summa skulder		28 065	26 087
SUMMA EGET KAPITAL OCH SKULDER		106 860	106 948

LKAB – Koncernen

Rapport över förändringar i eget kapital

2023 Mkr	Eget kapital hänförligt till moderbolagets aktieägare						Summa	Innehav utan bestämmandeinflytande	Totalt eget kapital
	Aktiekapital	Omräknings- reserv	Verkligt värdereserv	Säkringsreserv inkl. säkringskostnadsreserv	Balanserade vinstmedel inkl årets resultat				
Ingående eget kapital 2023-01-01	700	-2	2 792	-3	67 793	71 279	40	71 320	
Årets resultat	–	–	–	–	15 206	15 206	14	15 220	
Årets övrigt totalresultat	–	-193	2 308	5	-257	1 863	–	1 863	
Årets totalresultat	–	-193	2 308	5	14 949	17 069	14	17 083	
Utdelning	–	–	–	–	-7 543	-7 543	–	-7 543	
Utgående eget kapital 2023-12-31	700	-195	5 100	2	75 199	80 807	54	80 861	

2024 Mkr	Eget kapital hänförligt till moderbolagets aktieägare						Summa	Innehav utan bestämmandeinflytande	Totalt eget kapital
	Aktiekapital	Omräknings- reserv	Verkligt värdereserv	Säkringsreserv inkl. säkringskostnadsreserv	Balanserade vinstmedel inkl årets resultat				
Ingående eget kapital 2024-01-01	700	-195	5 100	2	75 199	80 807	54	80 861	
Årets resultat	–	–	–	–	8 764	8 764	9	8 773	
Årets övrigt totalresultat	–	110	-3 513	-4	175	-3 232	–	-3 232	
Årets totalresultat	–	110	-3 513	-4	8 939	5 532	9	5 541	
Utdelning	–	–	–	–	-7 607	-7 607	–	-7 607	
Utgående eget kapital 2024-12-31	700	-85	1 587	-2	76 531	78 732	63	78 795	

LKAB – Koncernen

Rapport över kassaflöden

Mkr	Q4 2024	Q4 2023	Helår 2024	Helår 2023
Den löpande verksamheten				
Resultat före skatt	2 636	4 786	10 951	19 158
Justering för poster som inte ingår i kassaflödet	852	-593	1 675	1 328
Betald inkomstskatt	-90	-854	-2 079	-2 904
Utbetalning samhällsomvandling	-369	-314	-1 743	-1 829
Utbetalning övriga avsättningar	0	-8	-11	-23
Kassaflöde från den löpande verksamheten före förändringar av rörelsekapital	3 029	3 017	8 793	15 730
Kassaflöde från förändringar i rörelsekapital				
Ökning (-)/Minskning (+) av varulager	343	-165	-1 439	-550
Ökning (-)/Minskning (+) av rörelsefordringar	-1 830	138	-319	378
Ökning (+)/Minskning (-) av rörelseskulder	958	769	96	340
Förändring av rörelsekapital	-529	741	-1 662	168
Kassaflöde från den löpande verksamheten	2 500	3 757	7 131	15 898
Investeringsverksamheten				
Förvärv av materiella anläggningstillgångar	-1 849	-1 571	-5 408	-5 442
Statligt investeringsstöd	26	–	112	20
Avyttring av materiella anläggningstillgångar	0	247	63	251
Förvärv av dotterföretag	–	–	–	-3
Förvärv av övriga finansiella tillgångar – operativa	-24	-20	-158	-20
Avyttringar/investeringar (netto) i kortfristiga placeringar	1 170	-2 097	6 330	-1 754
Finansieringsverksamheten	-677	-3 442	939	-6 948
Upplåning	–	62	–	75
Amortering	–	-1	-146	-3
Amortering av leasingskuld	-25	-24	-97	-90
Utbetald utdelning till moderbolagets aktieägare	–	–	-7 600	-7 540
Utbetald utdelning till innehav utan bestämmande inflytande	–	–	-7	-3
Kassaflöde från finansieringsverksamheten	-25	37	-7 850	-7 561
Periodens kassaflöde	1 798	354	220	1 389

Mkr	Q4 2024	Q4 2023	Helår 2024	Helår 2023
Likvida medel vid periodens början	2 998	4 235	4 572	3 191
Valutakursdifferens i likvida medel	20	-17	24	-8
Likvida medel vid periodens slut	4 816	4 572	4 816	4 572
Förändring likvida medel	1 798	354	220	1 389
Delkomponenter i likvida medel				
Kassa och bank			4 068	3 897
Kortfristiga placeringar (löptid < 90 dagar)			748	675
Likvida medel			4 816	4 572
Koncernen – operativt kassaflöde				
Kassaflöde från den löpande verksamheten	2 500	3 757	7 131	15 898
Förvärv av materiella anläggningstillgångar	-1 849	-1 571	-5 408	-5 442
Statligt investeringsstöd	26	0	112	20
Avyttring av materiella anläggningstillgångar	0	247	63	251
Förvärv av dotterföretag	0	–	–	-3
Förvärv/avyttring av övriga finansiella tillgångar – operativa	-24	-20	-158	-20
Operativt kassaflöde (exklusive kortfristiga placeringar)	653	2 412	1 740	10 704
Avyttringar/investeringar (netto) i kortfristiga placeringar	1 170	-2 097	6 330	-1 754
Kassaflöde efter investeringsverksamheten	1 823	315	8 070	8 948
Kassaflöde från finansieringsverksamheten	-25	39	-7 850	-7 560
Periodens kassaflöde	1 798	354	220	1 389

Personal

Mkr	Helår 2024	Helår 2023
Medelantal anställda	4 707	4 640
– varav kvinnor	1 289	1 246
– varav män	3 418	3 394

LKAB – Moderbolaget

Resultaträkning

Mkr	Not	Q4 2024	Q4 2023	Helår 2024	Helår 2023
Nettoomsättning		8 758	10 026	30 081	39 769
Kostnad för sålda varor ¹⁾		-5 816	-5 799	-20 649	-22 103
Bruttoresultat		2 942	4 227	9 432	17 666
Försäljningskostnader ¹⁾		-187	-191	-300	-266
Administrationskostnader		-188	-188	-566	-544
Forsknings- och utvecklingskostnader		-297	-420	-1 172	-1 525
Övriga rörelseintäkter		245	37	755	55
Övriga rörelsekostnader		-11	-48	-85	-92
Rörelseresultat		2 504	3 417	8 064	15 294
Resultat från finansiella poster		1 872	1 075	3 251	2 389
Resultat efter finansiella poster		4 376	4 493	11 315	17 683
Bokslutsdispositioner		408	1 341	408	1 341
Resultat före skatt		4 784	5 834	11 723	19 024
Skatt		-1 070	-1 360	-2 380	-3 882
Periodens resultat²⁾		3 714	4 474	9 343	15 142

1) En omklassificering mellan kostnad för sålda varor och försäljningskostnader har gjorts från 2024. Jämförelsetalen har justerats i enlighet med förändringen. För Q3 2023 ökar försäljningskostnaden med 165 Mkr. Helår 2023 ökar försäljningskostnaden med 178 Mkr. Kostnad för sålda varor minskar med samma belopp.

2) Periodens resultat överensstämmer med periodens totalresultat.

Balansräkning

Mkr	Not	31dec 2024	31 dec 2023
TILLGÅNGAR			
Anläggningstillgångar			
Immateriella anläggningstillgångar		1 209	1 222
Materiella anläggningstillgångar drift		32 253	30 193
Materiella anläggningstillgångar samhällsomvandling		14 370	10 679
Finansiella anläggningstillgångar			
Andelar i koncernföretag		3 321	2 921
Andelar i intresseföretag och gemensamt styrda företag		797	1 043
Fordringar hos koncernföretag		2 360	2 275
Andra långfristiga värdepappersinnehav		3 227	3 226
Andra långfristiga fordringar		72	86
Uppskjuten skattefordran		760	886
Summa finansiella anläggningstillgångar		10 537	10 437
Summa anläggningstillgångar		58 369	52 531
Omsättningstillgångar			
Varulager		7 129	5 771
Kortfristiga fordringar			
Kundfordringar		3 043	2 792
Fordringar hos koncernföretag		783	615
Övriga kortfristiga fordringar		2 567	2 120
Förutbetalda kostnader och upplupna intäkter		732	433
Summa kortfristiga fordringar		7 125	5 960
Kortfristiga placeringar		25 872	29 918
Kassa och bank		3 696	3 533
Summa omsättningstillgångar		43 822	45 182
SUMMA TILLGÅNGAR		102 191	97 713

LKAB – Moderbolaget

Balansräkning

Mkr	Not	31 dec 2024	31 dec 2023
EGET KAPITAL OCH SKULDER			
Eget kapital			
Bundet eget kapital			
Aktiekapital		700	700
Reservfond		697	697
Fritt eget kapital			
Balanserat resultat		56 224	48 683
Periodens resultat		9 343	15 142
Summa eget kapital		66 964	65 222
Obeskattade reserver		10 145	10 277
Avsättningar			
Avsättningar samhällsomvandling		11 273	9 159
Övriga avsättningar		1 532	1 728
Summa avsättningar		12 805	10 887

Mkr	Not	31 dec 2024	31 dec 2023
Långfristiga skulder			
Obligationslån		–	1 998
Övriga långfristiga skulder		–	24
Summa långfristiga skulder		–	2 022
Kortfristiga skulder			
Obligationslån		2 000	–
Leverantörsskulder		2 137	1 955
Skulder till koncernföretag		1 151	651
Aktuella skatteskulder		973	679
Övriga kortfristiga skulder		215	371
Upplupna kostnader och förutbetalda intäkter		2 480	2 574
Avsättningar samhällsomvandling		2 683	2 449
Övriga avsättningar		638	626
Summa kortfristiga skulder		12 277	9 305
SUMMA EGET KAPITAL OCH SKULDER		102 191	97 713

Noter

Not 1 Redovisningsprinciper

Denna delårsrapport har upprättats i enlighet med IAS 34 Delårsrapportering samt tillämpliga bestämmelser i årsredovisningslagen. Upplysningar enligt IAS 34 lämnas såväl i noter som på annan plats i delårsrapporten. Moderbolagets finansiella rapporter är upprättade i enlighet med Årsredovisningslagen och RFR 2 Redovisning för juridiska personer, utgiven av Rådet för hållbarhets- och finansiell rapportering.

Samtliga belopp anges i miljoner kronor (Mkr) om annat ej anges. Avrundningsdifferenser kan förekomma.

Tillämpade redovisningsprinciper och beräkningsmetoder i delårsrapporten överensstämmer med de redovisningsprinciper som tillämpades vid upprättandet av koncern- och årsredovisningen för 2023. För ytterligare information kring koncernens redovisningsprinciper hänvisas till LKAB:s års- och hållbarhetsredovisning för 2023. Nya och ändrade standarder och tolkningar från IASB bedöms inte ha någon väsentlig påverkan på koncernens finansiella rapporter.

Not 2 Väsentliga uppskattningar och bedömningar

Vid upprättande av de finansiella rapporterna måste företagsledningen och styrelsen göra bedömningar och antaganden som påverkar redovisade tillgångar, skulder, intäkter och kostnader samt övrig lämnad information, exempelvis eventalförpliktelser. För beskrivning av dessa hänvisas till LKAB:s års- och hållbarhetsredovisning för 2023.

Not 3 Segmentsrapportering

Segmentsupplysningar lämnas på sidorna 7–9 i delårsrapporten.

Segmenten i sammandrag

Mkr	Järnmalm		Special- produkter	Övrigt		Elimineringar/ koncernjusteringar		Koncernen		
	Helår 2024	Helår 2023	Helår 2024	Helår 2023	Helår 2024	Helår 2023	Helår 2024	Helår 2023	Helår 2024	Helår 2023
Externa intäkter	29 329	38 420	3 919	4 367	-102	137	–	–	33 146	42 923
Interna intäkter	774	1 136	2 384	2 577	106	97	-3 264	-3 811	–	–
Totala intäkter	30 103	39 556	6 303	6 944	4	234	-3 264	-3 811	33 146	42 923
Rörelseresultat	9 268	16 484	504	640	-940	-935	-110	41	8 722	16 230
Finansnetto									2 229	2 928
Resultat före skatt									10 951	19 158

Not 4 Uppdelning av intäkter

Nedan visas intäkter från avtal med kunder för segmenten med uppdelning per produkt/tjänsteområde samt regioner. Tabellen innehåller även en avstämning mellan intäktsfördelningen och totala externa intäkter enligt not 3.

Mkr	Järnmalm		Specialprodukter		Övrigt		Koncernen	
	Helår 2024	Helår 2023	Helår 2024	Helår 2023	Helår 2024	Helår 2023	Helår 2024	Helår 2023
Produkt/tjänsteområde								
Pellets	26 642	33 765	–	–	–	–	26 642	33 765
Fines	2 148	3 833	–	–	–	–	2 148	3 833
Magnetit		–	1 308	1 720	–	–	1 308	1 720
Mineralsand		–	227	366	–	–	227	366
Övriga industrimineraler		–	1 707	1 598	–	–	1 707	1 598
Gruv- och anläggnings-tjänster		–	677	683	–	–	677	683
Övrigt	539	822	–	–	24	26	563	848
Summa	29 329	38 420	3 919	4 367	24	26	33 272	42 812
Region								
Europa	20 998	25 144	2 888	2 793	24	26	23 910	27 963
MENA	7 531	9 757	108	122	–	–	7 639	9 879
Övriga världen	800	3 519	923	1 452	–	–	1 723	4 970
Summa	29 329	38 420	3 919	4 367	24	26	33 272	42 812
Intäkter från avtal med kunder	29 329	38 420	3 919	4 367	24	26	33 272	42 812
Övriga intäkter – finansverksamhet	–	–	–	–	-126	111	-126	111
Summa externa intäkter	29 329	38 420	3 919	4 367	-102	137	33 146	42 923

Not 5 Förvärvsanalys

Den 19 februari 2024 förvärvade LKAB 49 procent av aktierna i Duroc Rail AB.

Duroc Rail är en certifierad aktör med unik kompetens för hjulunderhåll till lok och vagnar med erfarenhet av klimatet i norra Sverige.

LKAB ingår detta partnerskap för att säkerställa att Duroc Rail finns kvar och utvecklas i Luleå då hög kapacitet och tillgänglighet på Malmbanan är affärskritiskt. Transporter på järnväg är helt beroende av fungerande underhåll av järnvägshjul.

Affären är ytterligare ett steg för LKAB att stärka kapacitet och flexibilitet för att möta de växande utmaningarna med Malmbanan.

Köpeskillingen uppgick till 79 Mkr och har erlagts kontant.

Förvärvsanalys intressebolag

Det förvärvade företags nettotillgångar vid förvärvstidpunkten. **49%**

Mkr	19 feb 2024
Immateriella tillgångar	31
Anläggningstillgångar	20
Omsättningstillgångar	31
Långfristiga skulder	0
Kortfristiga skulder	-25
Uppskjuten skatt	-7
Netto identifierbara tillgångar och skulder	50
Överförd ersättning	79
Goodwill	29

Not 6

Upplysningar finansiella instrument

I nedanstående tabell visas de finansiella instrument som värderats till verkligt värde i rapporten över finansiell ställning.

Koncernen 2024-12-31

Mkr	Nivå 1	Nivå 2	Nivå 3	Summa
Aktier, finansiella placeringar	4 807	7	–	4 814
Aktierelaterade instrument, kortfristiga placeringar	–	3 064	–	3 064
Räntebärande instrument, kortfristiga placeringar	–	22 759	–	22 759
Derivat, övriga kortfristiga fordringar	–	15	–	15
Summa	4 807	25 845	–	30 652

Koncernen 2023-12-31

Mkr	Nivå 1	Nivå 2	Nivå 3	Summa
Aktier, finansiella placeringar	8 319	7	–	8 326
Aktierelaterade instrument, kortfristiga placeringar	–	10 049	–	10 049
Räntebärande instrument, kortfristiga placeringar	–	21 200	–	21 200
Derivat, övriga kortfristiga fordringar	–	51	–	51
Summa	8 319	31 307	–	39 626

Beräkning av verkligt värde

Följande sammanfattar de metoder och antaganden som främst använts för att fastställa verkligt värde på de finansiella instrument som redovisas i tabellen ovan. Upplysningar om värdering till verkligt värde lämnas utifrån en verkligt värdehierarki i tre nivåer.

I nivå 1 används noterade priser på en aktiv marknad, till exempel börskurser. I nivå 2 används andra observerbara marknadsdata än noterade priser, antingen direkt (som prisnoteringar) eller indirekt (härledda från prisnoteringar). I nivå 3 bestäms det verkliga värdet utifrån indata som inte baseras på direkt observerbara marknadsdata.

Värderingen av verkligt värde för kortfristiga placeringar baseras huvudsakligen på data enligt nivå 2. Räntebärande instrument värderas med marknadsdata från räntemarknaden, hämtad från Bloomberg. Aktierelaterade instrument värderas med marknadsdata från aktiemarknaden eller direkt från mäklare. Verkliga värden för derivat är beräknade med utgångspunkt från officiella marknadsnoteringar hämtade från Bloomberg, förutom derivat avseende råvaruportfölj som baseras på noterade marknadspriser.

Verkligt värde övriga tillgångar och skulder

För övriga finansiella tillgångar och skulder bedöms redovisat värde i allt väsentligt motsvara verkligt värde.

Not 7

Ställda säkerheter och eventalförpliktelser, moderbolaget

Ställda säkerheter

Mkr	31 dec 2024	31 dec 2023
<i>I form av ställda säkerheter för egna skulder och avsättningar</i>		
Företagsägda kapitalförsäkringar	70	84
Deposition av likvida medel	120	116
Lämnade säkerheter derivat	176	147
Summa ställda säkerheter	366	347

Eventalförpliktelser

Mkr	31 dec 2024	31 dec 2023
Garantiåtaganden, FPG/PRI	24	22
Garantiåtaganden, GP-planen	3	3
Garantiåtaganden Skatteverket	63	63
Garantiåtaganden Vattenfall	157	–
Garantiåtaganden övriga	21	–
Borgensförbindelser till förmån för dotterbolag	150	137
Borgensförbindelser övriga	2	19
Säkerheter efterbehandling	247	254
Lånelöfte till intresseföretag	–	395
Summa eventalförpliktelser	667	893

Not 8**Händelser efter rapportperiodens utgång**

Några väsentliga händelser efter rapportperiodens utgång finns inte att rapportera.

Not 9**Nyckeltal – upplysningar****Alternativa nyckeltal**

Bolaget presenterar även vissa icke-IFRS finansiella mått och nyckeltal i delårsrapporten.

Ledningen anser att dessa är viktiga i syfte att ge mottagaren av denna rapport kompletterande information för att få en förståelse för bolagets finansiella ställning och utveckling.

DEFINITIONER	
Avkastning på eget kapital	Resultat efter skatt, beräknat på rullande 12 månader, i procent av genomsnittligt eget kapital.
Operativt kassaflöde	Kassaflöde från den löpande verksamheten och investeringsverksamheten, exklusive kortfristiga placeringar.
Finansiell nettoskuld	Räntebärande skulder minus räntebärande tillgångar.
Nettoskuldsättningsgrad	Finansiell nettoskuld dividerat med eget kapital.

Operativt kassaflöde

Avstämning av operativt kassaflöde framgår av avsnittet *LKAB-koncernen i sammandrag*.

Finansiell nettoskuld

Mkr	31 dec 2024	31 dec 2023
Låneskulder	2 368	2 499
Avsättningar till pensioner	765	1 170
Avsättningar samhällsomvandling	13 956	11 608
Avsättningar efterbehandling	1 734	1 701
Avgår:		
Likvida medel	-4 816	-4 572
Kortfristiga placeringar	-25 823	-31 249
Finansiella placeringar	-424	-431
Finansiell nettoskuld	-12 240	-19 274

Nettoskuldsättningsgrad

Mkr	31 dec 2024	31 dec 2023
Finansiell nettoskuld	-12 240	-19 274
Eget kapital	78 795	80 861
Nettoskuldsättningsgrad, %	-15,5	-23,8

Avkastning på eget kapital

Mkr	31 dec 2024	31 dec 2023
Resultat efter skatt R12	8 773	15 220
Genomsnittligt eget kapital	79 828	76 090
Avkastning på eget kapital, %	11,0	20,0

Not 10

Kvartalsdata för koncernen

Mkr	Not	Q4 2024	Q3 2024	Q2 2024	Q1 2024	Q4 2023	Q3 2023	Q2 2023	Q1 2023
Nettoomsättning		9 451	8 373	9 851	5 471	10 798	10 819	9 350	11 955
Rörelseresultat		2 619	2 067	2 666	1 370	3 800	4 987	2 257	5 186
Finansnetto		17	599	800	813	986	65	1 345	533
Resultat före skatt		2 636	2 666	3 466	2 183	4 786	5 052	3 602	5 719
Periodens resultat		2 069	2 116	2 845	1 743	3 632	4 001	3 048	4 539
Kostnader för avsättning till samhällsomvandling		-66	-127	-63	-57	-56	-221	-78	-46
Operativt kassaflöde		653	1 045	1 505	-1 464	2 412	1 608	3 519	3 163
Investeringar i materiella anläggningstillgångar		1 849	1 393	1 484	682	1 571	1 244	1 557	1 072
Leveranser järnmalmsprodukter, Mt		6,7	5,9	6,4	3,0	6,5	6,3	5,8	6,7
Pelletsandel leveranser, %		87	85	87	95	82	82	81	90
Produktion järnmalmsprodukter, Mt		5,7	4,9	5,3	6,7	7,0	7,0	5,3	6,9
Avkastning på eget kapital ¹⁾ , %	9	11,0	13,5	16,3	15,4	20,0	19,5	21,5	20,9
Nettoskuldssättningsgrad ¹⁾ , %	9	-15,5	-16,1	-18,3	-23,3	-23,8	-18,1	-17,6	-21,0

1) Rullande tolv månader.