

Q3
2024

Delårsrapport

Ett kvartal präglat
av utmaningar i
produktionen

LKAB:s tredje kvartal präglades av omfattande produktionsstörningar och flera längre produktionsuppehåll. Nettoomsättningen och rörelseresultatet för kvartalet påverkades även av lägre järnmalmspriser och leveranser.



Verksamheten under tredje kvartalet

Mkr	Not	Q3 2024	Q3 2023	Q1-Q3 2024	Q1-Q3 2023	Helår 2023
Nettoomsättning	3, 4	8 373	10 819	23 695	32 125	42 923
Rörelseresultat		2 067	4 987	6 103	12 430	16 230
Finansnetto		599	65	2 212	1 943	2 928
Resultat före skatt		2 666	5 052	8 315	14 373	19 158
Periodens resultat		2 116	4 001	6 704	11 588	15 220
Kostnad för avsättningar för samhällsomvandling		-127	-221	-247	-344	-400
Operativt kassaflöde		1 045	1 608	1 087	8 290	10 704
Investeringar i anläggningstillgångar		1 393	1 244	3 559	3 872	5 442
Avskrivningar		-716	-733	-2 171	-2 225	-2 974
Leveranser järnmalmsprodukter, Mt		5,9	6,3	15,2	18,8	25,3
Pelletsandel leveranser, %		85	82	88	85	84
Produktion järnmalmsprodukter, Mt		4,9	7,0	16,9	19,2	26,2
Avkastning på eget kapital, %	10			13,5	19,5	20,0
Nettoskudsättningsgrad, %	10			-16,1	-18,1	-23,8

- **Produktionsvolymen** påverkades av omfattande produktionsstörningar och flera längre produktionsuppehåll för att åtgärda berörda anläggningar och uppgick till 4,9 (7,0) Mt.
- **Leveransvolymen** för tredje kvartalet uppgick till 5,9 (6,3) Mt med en pelletsandel på 85 (82) procent.
- **Rörelseresultatet** för tredje kvartalet uppgick till 2 067 (4 987) Mkr, resultatnedgången beror på svag produktion, lägre leveranser, delvis till följd av produktionsstörningar hos ett par kunder, och sjunkande priser på högfördlade järnmalmsprodukter.

- **Det genomsnittliga globala spotpriset**¹⁾ för järnmalmsprodukter för tredje kvartalet var lägre än motsvarande period föregående år och uppgick till 100 (114) USD/ton, vilket var 12 USD lägre än andra kvartalet 2024. Priset återhämtade sig något i slutet av kvartalet och uppgick vid utgången av tredje kvartalet till 108 USD/ton. De marknadsnoterade pelletspremierna var för kvartalet drygt 8 USD/ton lägre än motsvarande period föregående år.
- **Operativt kassaflöde** för tredje kvartalet påverkades främst av det lägre resultatet och uppgick till 1 045 (1 608) Mkr.
- **Avkastningen på eget kapital** uppgick till 13,5 (19,5) procent.
- **Nettoskudsättningsgraden** uppgick till -16,1 (-18,1) procent.

1) Plattas IODEX 62% Fe CFR North China.

2,1 Mdkr

Rörelseresultat

4,9 Mt

Producerat under kvartalet

5,9 Mt

Levererat under kvartalet

LKAB – Koncernen

Nettoomsättning och rörelseresultat

Analys av förändring rörelseresultat

Mkr	Q3	Q1–Q3
Rörelseresultat 2023	4 987	12 430
Priser järnmalm inkl säkringar	-1 674	-2 854
Valutaeffekt järnmalm inkl säkringar av kundfordringar	-352	-122
Volym och mix järnmalm	-1 362	-4 051
Volym, pris och valuta industrimineraler	-3	5
Kostnad för avsättning samhällsomvandling	94	97
Avskrivningar	17	54
Övriga intäkter och kostnader	360	544
Rörelseresultat 2024	2 067	6 103

Omsättningen för tredje kvartalet uppgick till 8 373 (10 819) Mkr. Den lägre omsättningen är främst hänförlig till lägre priser på högförädlade järnmalmprodukter men påverkades även av lägre leveransvolym. Det genomsnittliga globala spotpriset¹⁾ för järnmalmprodukter för tredje kvartalet uppgick till 100 (114) USD/ton. Premier för högförädlade produkter var drygt 8 USD/ton lägre jämfört med motsvarande kvartal föregående år. Rörelseresultatet för kvartalet uppgick till 2 067 (4 987) Mkr främst påverkat av den lägre omsättningen och den låga produktionen.

Omsättningen för årets tre första kvartal uppgick till 23 695 (32 125) Mkr. Den lägre omsättningen beror på lägre leveranser till följd av stoppet på Malmbanan i början av året i kombination med lägre priser på högförädlade järnmalmprodukter.

Rörelseresultatet för januari –september uppgick till 6 103 (12 430) Mkr.

Kassaflöde

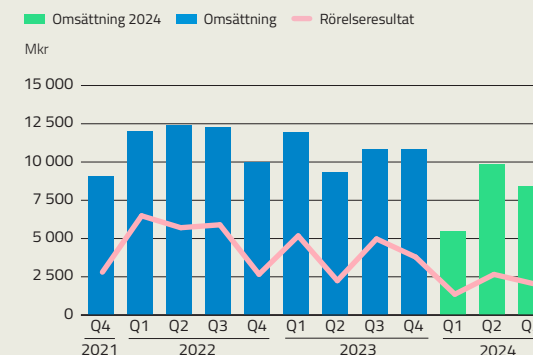
Mkr	Q3 2024	Q3 2023	Q1–Q3 2024	Q1–Q3 2023	Helår 2023
Rörelseresultat ²⁾	2 568	5 188	7 138	14 227	17 559
Utbetalning samhällsomvandling	-497	-545	-1 374	-1 515	-1 829
Förändring rörelsekapital	377	-1 790	-1 133	-573	168
Investeringsutbetalningar (netto)	-1 386	-1 242	-3 410	-3 847	-5 171
Förvärv av dotterföretag	–	-2	–	-2	-3
Förvärv/avyttring av finansiella tillgångar	-17	–	-134	–	-20
Operativt kassaflöde	1 045	1 608	1 087	8 290	10 704

2) Rörelseresultat justerat för icke-kassaflödespåverkande poster samt före kostnader för avsättningar för samhällsomvandling.

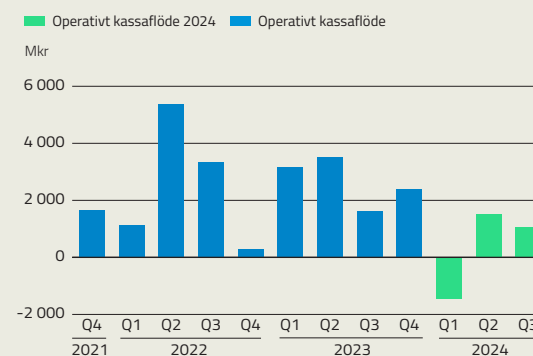
Det operativa kassaflödet för kvartalet uppgick till 1 045 (1 608) Mkr, där lägre resultat delvis motverkas av lägre rörelsekapitalbindning främst avseende kundfordringar.

Det operativa kassaflödet för januari –september påverkades främst av det lägre resultatet och uppgick till 1 087 (8 290) Mkr.

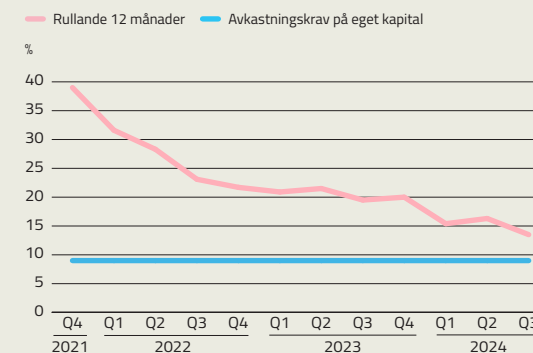
OMSÄTTNING OCH RÖRELSERESULTAT



OPERATIVT KASSAFLÖDE



AVKASTNING PÅ EGET KAPITAL



1) Platts IODEX 62% Fe CFR North China.

Finansnetto och finansiell nettoskuld

Finansnettot för tredje kvartalet uppgick till 599 (65) Mkr främst påverkat av högre avkastning på finansiella placeringar. Nettoskuldssättningsgraden uppgick till -16,1 (-18,1) procent.

LKAB har outnyttjade kontrakterade kreditlöften om 5 Mdkr som förfaller tredje kvartalet 2028.

Händelser under kvartalet

Under kvartalet har arbetet med att åtgärda tidigare identifierade samt tillkommande brister i våra anläggningar fortgått. Arbetet har inneburit omfattande produktionsuppehåll i två anläggningar vilket begränsat produktionen under kvartalet.

Under kvartalet påbörjade LKAB en dialog med Kiruna Kommun om ersättning av ett antal samhällskritiska byggnader som ligger utanför det beräknade påverkansområdet för gruvverksamheten. De senaste åren har skador uppstått på flera av byggnaderna och den framtida eventuella ersättningen, som beräknas till drygt 2 Mdkr, har ökat avsatta medel för samhällsomvandling under kvartalet.

I slutet av september inträffade flera större seismiska händelser i gruvan i Malmberget, Gällivare. Med anledning av händelserna tolkar LKAB att en avveckling av området kallat Östra Malmberget måste övervägas. Dialog med berörda myndigheter har påbörjats

för att klarlägga hur LKAB behöver agera för att uppfylla kravet på att verka för avveckling enligt miljötillståndet. Den 18:e oktober meddelade Länsstyrelsen att de delar tolkningen om att LKAB måste verka för att avveckla bostäderna i Östra Malmberget. LKAB kommer nu föra vidare dialog med fastighetsägare, Gällivare Kommun, Bergsstaten och Länsstyrelsen. LKAB har sedan 2022 erbjudit boende i Östra Malmberget att sälja sina fastigheter till marknadsvärde i Gällivare för att möjliggöra flytt för de som önskat.

I maj 2023 lämnade LKAB in miljötillståndsansökan för befintlig, utökad och förändrad verksamhet i Malmberget, Gällivare. Mark- och miljödomstolen har under kvartalet kungjort ansökan och lagt fast en plan som indikerar en dom i slutet av 2025. Miljötillståndet är nödvändigt för att genomföra omställningen av LKAB:s gruv- och förädlingsverksamhet i Malmberget.

Under kvartalet meddelades att finansdirektör Stefan Loréhn lämnar LKAB och således koncernledningen under våren 2025 för uppdrag utanför koncernen.

Utsikter 2024

Under det senaste halvåret har det konstaterats brister i vissa av våra anläggningar som måste åtgärdas. Arbetet kommer att fortsätta under kommande månader vilket kommer begränsa produktionen även under fjärde kvartalet.

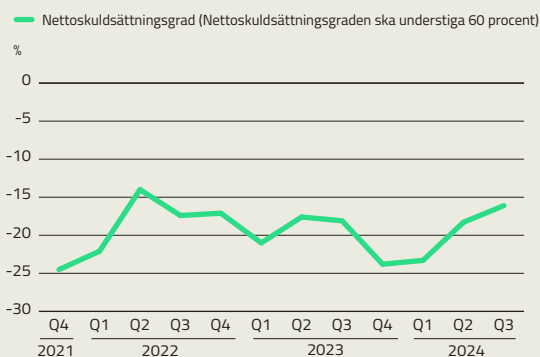
Priset på högförädlade järnmalmsprodukter fortsatte att sjunka succesivt under kvartalet för att återhämta sig något i slutet av september. Trots en svagare marknad har efterfrågan på LKAB:s högförädlade järnmalmsprodukter varit stabil, men marknaden är volatil och det råder stor osäkerhet avseende den globala konjunktur-utvecklingen och dess påverkan på järnmalmsindustrin.

Vid LKAB:s styrelsemöte den 24:e oktober fattades investeringsbeslut om att etablera ett forsknings- och utvecklingscenter och en demonstrationsanläggning för förädling av fosfor och sällsynta jordartsmetaller i Luleå. Beslutet markerar ett viktigt steg i LKAB:s pågående omställning och satsning på utvinning av kritiska mineral.

LKAB fortsätter förberedelserna för sin omställningsresa i syfte att kunna förse våra kunder med råvara till fossilfritt stål. Omställningen innebär fortsatt en rad utmaningar som tillståndsfrågor, energiförsörjning, kapaciteten på Malmbanan och rådande omvärldsförutsättningar.

För mer information om aktuella händelser hänvisas till [lkab.com/nyheter](https://www.lkab.com/nyheter).

NETTOSKULDSÄTTNINGSGRAD



RISKER OCH RISKHANTERING

Kapaciteten på Malmbanan är fortsatt en av LKAB:s största utmaningar för att säkerställa såväl nuvarande som framtida leveransvolymerna. Om inte tillräcklig kapacitet kan säkerställas framåt finns det risk att LKAB tvingas stänga ner delar av verksamheten. LKAB för en dialog med Trafikverket och norska BaneNor i frågan. De finansiella effekterna av att begränsa produktionen genom att till exempel stänga ett pelletsverk skulle vara betydande.

LKAB verkar i en kapitalintensiv bransch med en planeringshorisont som sträcker sig över flera årtionden och behöver därför beakta risker och möjligheter som har bäring på verksamheten som den ser ut idag, men även agera för en omställning till helt nya framtida omvärldsvillkor. Det globala klimathotet innebär att järn- och stålindustrin kommer behöva förändras i grunden. Att hantera både risker och möjligheter ur ett klimatperspektiv är viktigt för att säkerställa LKAB:s motståndskraft och anpassningsförmåga under pågående klimatförändringar.

Oförutsägbarhet och brist på effektivitet i tillståndsprocesserna gör sig alltjämt gällande som risker i verksamheten, vilket bland annat har tagit sig uttryck genom domstolarnas beslut om att avvisa ansökan om nytt tillstånd för verksamheten i Kiruna samt osäkerheter avseende

tillståndsprocessen för verksamheten i Gällivare. Vid sidan av de samlade tillståndsprövningarna i Kiruna och Gällivare behöver därför behovet av alternativa prövningsvägar för de produktionskritiska delarna övervägas.

Tillgången till mark är en strategisk viktig fråga för att säkerställa nuvarande produktion och pågående samhällsomvandling, samt för att möjliggöra LKAB:s omställning. Löpande dialog angående markfrågor pågår med berörda parter vid våra verksamhetsorter.

LKAB följer även utvecklingen avseende Heidelberg Materials (tidigare Cementa) tillståndsprocess, där de har ett tidsbegränsat tillstånd och har ansökt om ett nytt täktillstånd. Som dominerande leverantör skulle ett avbrott i deras produktion kunna få mycket allvarliga konsekvenser för LKAB:s produktion. LKAB analyserar risken och utvärderar både kortsiktiga lösningar och långsiktigt hållbara alternativ.

För ytterligare information kring risker hänvisas till LKAB:s senaste års- och hållbarhetsredovisning.

Hållbar utveckling

Strategiska mål för hållbart värdeskapande

	Q3 2024	Helår 2023	Mål 2026	Mål 2030
Stabil och effektiv verksamhet¹⁾				
Nettoskuldssättningsgrad (%)	-16,1	-23,8	<60	<60
Avkastning på eget kapital ²⁾ (%)	13,5	20	>9	>9
Utdelning (%)	–	50	40-60	40-60
Klimat effektiv och hållbar omställning				
Energianvändning ²⁾ (kWh/ton FP)	172	165	162	154
Koldioxidutsläpp ²⁾ (kt)	630	645	608	536
Biologisk mångfald ³⁾	–	–	–	–
Säker, sund och utvecklande arbetsplats				
Olycksfall med frånvaro ^{2,4)} (Antal/Mhr)	5,3	6,3	4,0	2,0
Lång sjukfrånvaro ²⁾ (%)	0,7	0,7	0,8	0,8
Andel kvinnor (%)	28	27	30	– ⁵⁾
Andel kvinnliga chefer (%)	30	29	30	– ⁵⁾

1) Aktuella ekonomiska mål fastställdes av bolagsstämman i oktober 2021.

2) Avser rullande 12 månader.

3) För målbeskrivning och status se avsnittet Biologisk mångfald samt analys till höger.

4) Olycksfall med frånvaro per miljoner arbetade timmar för koncernen inklusive leverantörer.

5) Målet för 2030 är könsfördelning i ledningsgrupper 60/40.

För mer information om de strategiska målen för hållbart värdeskapande se LKAB Års- och hållbarhetsredovisning 2023 sida 18.

Energianvändningen i kWh per ton färdig produkt påverkades av den lägre produktionen och uppgick till 172 (165) kWh per ton färdig produkt i årstakt. Ökningen är främst driven högre användning kol, eldningsolja och elektricitet per producerat ton.

Koldioxidutsläppen uppgick efter tredje kvartalet till 630 (645) Kt, minskningen är främst hänförlig till den minskade produktionsvolymen.

Utifrån identifierade brister i arbetsmiljöprestandan samt de två arbetsplatsolyckor med dödlig utgång som inträffat under det senaste året pågår arbete för att skapa bättre struktur inom arbetsmiljöarbetet samt långsiktigt förbättra säkerhetskulturen. Arbete har även intensifierats bland annat genom att utvärdera nuvarande riskprofil och utveckla en plan för att minska antalet allvarliga skador och helt förhindra dödsfall. Olycksfallsfrekvensen har utvecklats positivt under året från 6,3 i slutet av 2023 till 5,3 per rullande tolv månader. Ett lägre antal rapporterade olycksfall med frånvaro ses både bland egna medarbetare och leverantörer.

Andelen kvinnor uppgick till 28 (27) procent och andelen kvinnliga chefer uppgick vid utgången av tredje kvartalet till 30 (29) procent.

Arbetet med att ta fram biologiska handlingsplaner pågår i flertalet delar av verksamheten. En modell för att kunna mäta biologisk mångfald är framtagen och har börjats användas. Flera inventeringar är genomförda och ytterligare är planerade. Ambitionen är att det under 2024 ska finnas ett mått på förändringen av biologisk mångfald från basåret 2021 till och med 2023 för delar av vår verksamhet.

KOLDIOXIDUTSLÄPP OCH ENERGIANVÄNDNING

Målsättningen för koldioxid är att minska utsläppen i linje med Parisavtalet väl under två grader. Målet för 2030 är att LKAB:s koldioxidutsläpp (scope 1–2) ska minska med 25 procent jämfört med 2020, delmål för 2026 är att minska utsläppen med 15 procent.

Målet avseende energi är att minska energianvändningen med 10 procent till 2030 och 5 procent till 2026, jämfört med 2021. Energiintensiteten beräknas utifrån hela koncernens energianvändning i förhållande till producerade järnmalmprodukter.

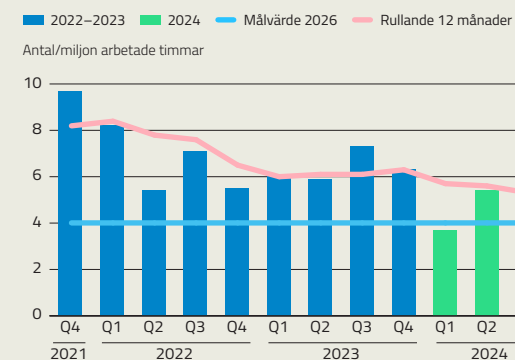
BIOLOGISK MÅNGFALD

I de strategiska målen för 2022–2030 finns en målsättning avseende ökad biologisk mångfald.

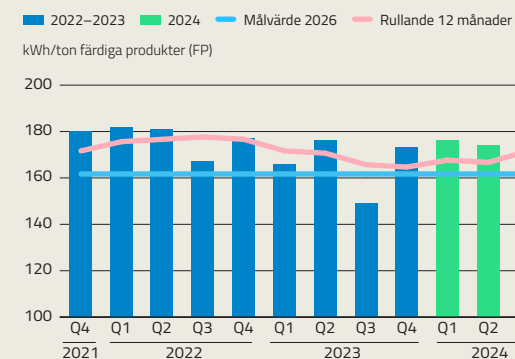
Biologisk mångfald är mångsidigheten i naturen bland växter, svampar och djur tillsammans med deras olika livsmiljöer, både på land och i vatten.

LKAB följer SVEMIN:s färdplan för biologisk mångfald och målsättningen är att till 2030 bidra till ökad biologisk mångfald i de regioner där vi verkar. Delmålsättningen till 2026 är att LKAB etablerat ett systematiskt arbetssätt för att arbeta för ökad biologisk mångfald.

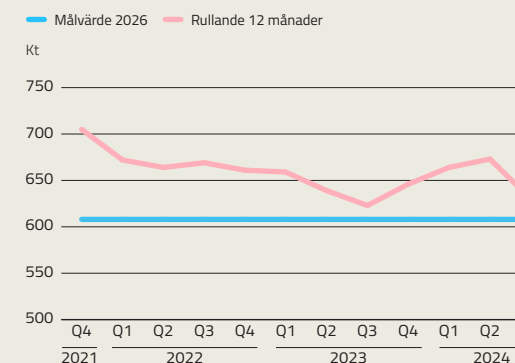
OLYCKSFALL



ENERGIANVÄNDNING



CO₂-UTSLÄPP



Strategiskt hållbarhetsarbete

LKAB:s strategi och omställningsplan syftar till att uppnå koldioxidfria processer och produkter i den egna verksamheten till år 2045 och att successivt stärka bolagets konkurrenskraft genom ökad volym och högre förädlingsgrad för att möjliggöra fortsatt drift och lönsamhet.

Mot bakgrund av det skifte som pågår inom stålindustrin, bort från masugnar till ljusbågsugnar och direktreduktion, drivet av behovet att sänka utsläppen av koldioxid, så bedöms efterfrågan på högkvalitativ malm öka, vilket stärker LKAB:s position.

En avgörande del i strategin för ökad förädlingsgrad är att successivt expandera till produktion av koldioxidfri järnsvamp, vilket möjliggör sänkta koldioxidutsläpp hos våra globala kunder samtidigt som LKAB tar en större del av förädlingsvärdet. För varje ton järnsvamp som tillverkas fossilfritt kan cirka två ton koldioxidutsläpp sparas i kundledet i övergången från masugn till ljusbågsugn.

LKAB:s strategi och omställningsplan med gruvbrytning på djupet, successivt ökad förädling till järnsvamp och ambitionen att addera kritiska mineral som fosfor och sällsynta jordartsmetaller till produktportföljen skapar förutsättningar för långsiktig konkurrenskraft. Det är en process som kommer att pågå under många år, med ett flertal utvecklingsprojekt och initiativ som successivt integreras i verksamheten då förutsättningarna finns.

Samtidigt finns en rad utmaningar som tillståndsfrågor, energiförsörjning och brister i infrastruktur i form av järnväg och elnät som begränsar möjligheterna att bygga konkurrenskraft och sänka utsläppen. Rådande omvärldsförutsättningar kan också komma att påverka framdrift och genomförande.

För att vi ska kunna realisera de investeringar vi står inför under kommande år och tillvarata de enorma mineraltillgångar vi har, är säkrade leveranser och stabila intäkter avgörande.

LKAB hade vid slutet av 2023 mineralreserver uppgående till 1,1 miljarder ton, vilket med dagens brytningstakt skulle räcka i närmare 20 år. De senaste årens prospektering har också inneburit

kraftigt ökade mineraltillgångar som idag uppgår till 4,6 miljarder ton, där stora delar utgörs av högkvalitativ magnetit som är synnerligen väl lämpad för produktion av den DR-pellets som behövs för stålindustrins omställning.

Mot bakgrund av de växande mineraltillgångarna, inte minst med den nya fyndigheten Per Geijer i Kiruna, så ser LKAB idag stora expansionsmöjligheter framåt och bedriver ett intensivt arbete för ökad produktion.

LKAB har under kvartalet ansökt om status som strategiskt projekt för Per Geijer-fyndigheten, den planerade industriparken i Luleå för sällsynta jordartsmetaller och fosfor samt järnmalmsgruvan i Gällivare under EU:s nya förordning för kritiska råmaterial.

Efter periodens slut har Styrelsen fattat investeringsbeslut om att etablera ett forsknings- och utvecklingscenter och en demonstrationsanläggning för förädling av fosfor och sällsynta jordartsmetaller i Luleå. Beslutet markerar ett viktigt steg i LKAB:s pågående omställning och satsning på utvinning av kritiska mineral.

Under kvartalet presenterade HYBRIT Development AB resultatet av sex års forskning i en slutrapport till Energimyndigheten. Rapporten visar att direktreducerat järn framställt med Hybrit-processen har fördelaktiga egenskaper jämfört med järn som framställs med fossila bränslen. HYBRIT har sökt och fått flera patent baserat på de framgångsrika resultaten.

LKAB har sedan tidigare lämnat in en ansökan om miljötillstånd nödvändigt för att påbörja omställningen i Gällivare. Utöver fortsatt expanderad gruv- och förädlingsverksamhet omfattar ansökan bland annat etablering av en första demonstrationsanläggning för framställning av fossilfri järnsvamp med Hybrit-teknologin, avsett för leveranser till SSAB och ett apatitverk, som är första steget för att utvinna fosfor och sällsynta jordartsmetaller från dagens avfallsströmmar. Ansökan lämnades in i maj 2023 och under kvartalet kungjorde domstolen miljötillståndsansökan. Domstolens plan för ärendets hantering pekar mot dom i slutet av 2025.



Marknadsutveckling

Stål- och järnmalmsmarknaden

Global stål- och järnmalmindustri

Den globala industriproduktionen har ökat något under tredje kvartalet men tillväxttakten har varit låg. Osäkerheten om konjunkturutvecklingen har bestått i de stora västekonomierna och de geopolitiska spänningarna i världen tilltog under det tredje kvartalet.

I Asiens tillväxtländer har industriproduktionen generellt utvecklats positivt men det har inte kunnat kompensera för den svagare utvecklingen i de stora mogna ekonomierna. Europeisk industriproduktion har haft sjunkande trend de senaste 18 månaderna med särskilt svag utveckling inom energiintensiv- och byggindustri.

Produktionstillväxten i Kina var fortsatt hög i det tredje kvartalet, där produktionsutvecklingen inom förnybar energi har gått starkt men traditionell tillverkning har utvecklats svagare.

Efterfrågan på stål har utvecklats negativt i flertalet stora ekonomier och lönsamheten för stålindustrin har varit fortsatt pressad jämfört med för ett år sedan. Den globala råstålsproduktionen bedöms ha minskat med knappt 6 procent från fjolårets tredje kvartal drivet av lägre produktion och stålefterfrågan i Kina. I mogna ekonomier minskade produktionen något från en låg nivå. I EU ökade produktionen med drygt 3 procent men kapacitetsutnyttjandegraden i masugnsbaserade produktionssystemen var fortsatt på låg nivå.

Den globala järnmalmsefterfrågan bedöms ha minskat jämfört med motsvarande period föregående år, samtidigt ökade utbudet något vilket resulterade i sjunkande pris för fines. Importen av järnmalm till Kina har fortsatt på en högre nivå än vad som motiveras av produktionsnivån i stålindustrin och lager av järnmalm i kinesiska hamnar bedöms ha ökat ytterligare.

Utvecklingen av spotpriset på järnmalm

Spotpriset, IODEX 62% Fe, för fines varierade mellan 89 och 114 USD under det tredje kvartalet och uppgick till 108 USD vid utgången av kvartalet. Genomsnittspriset för tredje kvartalet var 100 (114) USD/ton att jämföra med 112 USD/ton i det andra kvartalet.

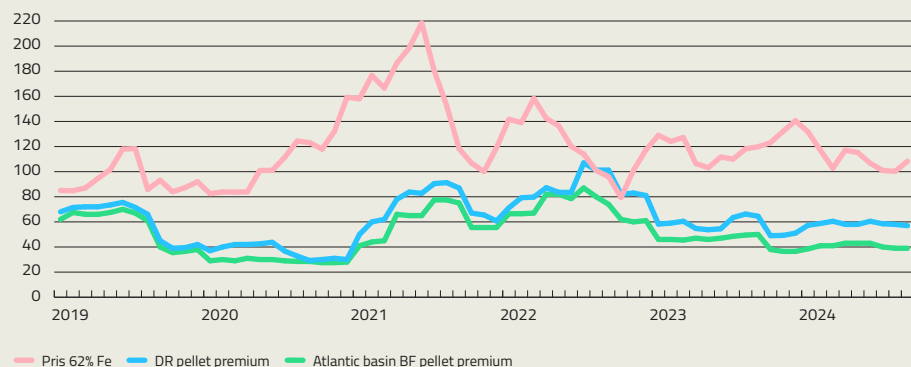
Svenska kronan var drygt tre procent starkare mot dollarn jämfört med i tredje kvartalet föregående år och två procent starkare än under andra kvartalet.

Den marknadsnoterade spotpremien för masugns pellets sjönk något från föregående kvartal och var nära oförändrad för direktreduktions pellets. Genomsnittsnivån för masugnspremien var 39 (49) USD/ton under tredje kvartalet att jämföra med 43 USD/ton under föregående kvartal. Premien för direktreduktions pellets var i genomsnitt 58 (65) USD/ton under tredje kvartalet ifjol att jämföra med 59 USD föregående kvartal.

UTVECKLINGEN AV SPOTPRISET PÅ JÄRNMALM SAMT MARKNADSNOTERADE PELLETPREMIER

1 januari 2019 – 30 september 2024

USD/ton

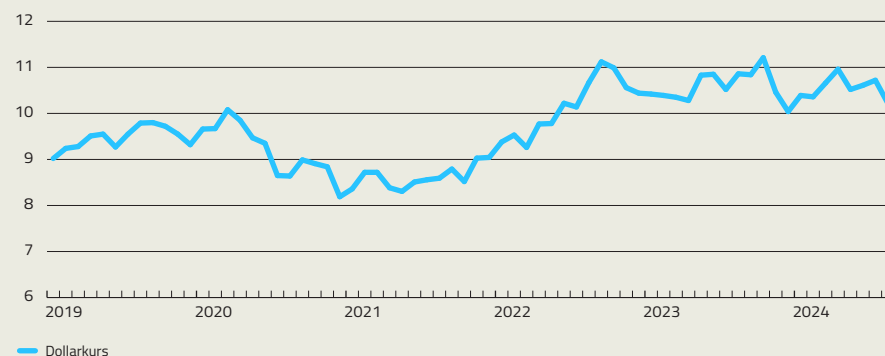


Källa: PLATTS

UTVECKLINGEN AV DOLLARKURSEN

1 januari 2019 – 30 september 2024

USD/SEK



Källa: Riksbanken

Affärsområde Järnmalm

Affärsområde Järnmalm omfattar gruvor och förädlingsverk i Kiruna, Svappavaara och Gällivare samt järnvägstransporter och hamnarna i Narvik och Luleå.

Verksamheten i sammandrag

Mkr	Not	Q3 2024	Q3 2023	Q1-Q3 2024	Q1-Q3 2023	Helår 2023
Nettoomsättning	3,4	7 356	10 055	21 210	29 730	39 556
Rörelseresultat		1 912	5 095	6 248	12 839	16 484
Kostnad för avsättningar för samhällsomvandling		-127	-221	-247	-344	-400
Investeringar i anläggningstillgångar		1 158	1 161	3 000	3 661	5 036
Avskrivningar		-613	-635	-1 862	-1 948	-2 601
Leveranser järnmalm-produkter, Mt		5,9	6,3	15,2	18,8	25,3
Pelletsandel leveranser, %		85	82	88	85	84
Produktion järnmalm-produkter, Mt		4,9	7,0	16,9	19,2	26,2

Produktionsvolymen för tredje kvartalet uppgick till 4,9 (7,0) Mt och påverkades av omfattande produktionsstörningar och längre produktionsuppehåll för att åtgärda berörda anläggningar.

Åtgärderna kommer att fortsätta under kommande månader vilket kommer att begränsa produktionen under fjärde kvartalet.

Leveransvolymen för kvartalet uppgick till 5,9 (6,3) Mt med en pelletsandel 85 (82). Leveranserna under kvartalet påverkades av säsongsmässiga underhållsarbeten på Malmbanan samt inställda leveranser till följd av produktionsneddragningar hos kunder samt händelser av engångskaraktär hos vissa av våra kunder.

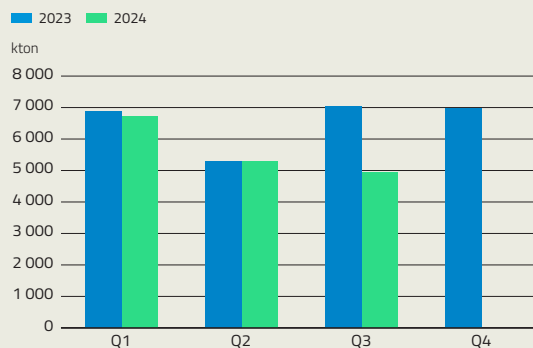
Omsättningen uppgick för kvartalet till 7 356 (10 055) Mkr, främst till följd av lägre priser på högförädlade järnmalmprodukter men även påverkat av lägre leveransvolym. Rörelseresultatet uppgick till 1 912 (5 095) Mkr, främst påverkat av den lägre omsättningen samt den låga produktionen.

Produktionsvolymen för januari – september uppgick till 16,9 (19,2) Mt, påverkat av flera produktionsstörningar. De omfattande urspårningarna på Malmbanan i början av året påverkade leveransvolymen som uppgick till 15,2 (18,8) Mt.

Omsättningen för årets tre första kvartal uppgick till 21 210 (29 730) Mkr främst påverkat av lägre leveransvolym och lägre priser på högförädlade järnmalmprodukter.

Rörelseresultatet uppgick till 6 248 (12 839) Mkr. I resultatet ingår försäkringersättning om drygt 400 Mkr avseende intäktsbortfall till följd av urspårningarna på Malmbanan.

PRODUKTION JÄRNMALMSPRODUKTER



FAKTA

- Affärsområde Järnmalm bryter och förädlar järnmalmprodukter i Kiruna, Svappavaara och Gällivare.
- I Kiruna sker brytningen i en underjordsgruva med nuvarande huvudnivå 1 365 meter under jord. Malmen förädlas ovan jord i tre anriknings- och pelletsverk.
- I Svappavaara bryts malm i Leveäniemi dagbrottsgruva. Malmen förädlas i ett anriknings- och pelletsverk i Svappavaara.
- MalMBERGETS underjordsgruva består av ett 20-tal malmkroppar varav drygt tio bryts för närvarande. Malmen förädlas ovan jord i två anriknings- och pelletsverk.
- Affärsområde Järnmalm producerar både masugnspellets och pellets för ståltilverkning via direktreduktion, DR-pellets samt fines.
- Järnmalmprodukterna transporteras på Malmbanan och Ofotbanens järnväg till hamnarna i Narvik och Luleå för utskeppning till stålverkskunderna runt om i världen.

Affärsområde Specialprodukter

Affärsområde Specialprodukter utvecklar produkter och tjänster för marknader inom industrimineral, vattendriven borrhsteknik, mekaniska tjänster samt gruv- och anläggningsentreprenader. Affärsområde Specialprodukter är även en strategisk leverantör inom koncernen.

Verksamheten i sammandrag

Mkr	Not	Q3 2024	Q3 2023	Q1–Q3 2024	Q1–Q3 2023	Helår 2023
Nettoomsättning	3,4	1 662	1 723	4 792	5 139	6 944
Rörelseresultat		147	158	429	450	640
Investeringar i anläggningstillgångar		110	32	244	105	208
Avskrivningar		-76	-69	-223	-203	-273

Nettoomsättningen för det tredje kvartalet var fyra procent lägre i förhållande till motsvarande period föregående år och uppgick till 1 662 (1 723) Mkr. Rörelseresultat uppgick till 147 (158) Mkr, vilket är 11 Mkr lägre jämfört med samma period föregående år.

Nettoomsättningen för januari – september uppgick till 4 792 (5 139) Mkr, vilket är en minskning med sju procent jämfört med samma period föregående år. Lägre försäljningsvolymmer av magnetit till offshoreindustrin är den främsta orsaken till variansen. Däremot har marginalerna inom industrimineralförsäljningen ökat under året, vilket motverkat effekten av lägre försäljningsvolymmer. Rörelseresultatet uppgick 429 (450) Mkr vilket är fem procent lägre i förhållande till föregående år, där minskade interna uppdrag till gruvverksamheten framför allt påverkat.

Vid LKAB:s styrelsemöte den 24:e oktober fattades investeringsbeslut om att etablera ett forsknings- och utvecklingscenter och en demonstrationsanläggning för förädling av fosfor och sällsynta jordartsmetaller i Luleå. Beslutet markerar ett viktigt steg i LKAB:s pågående omställning och satsning på utvinning av kritiska mineral.

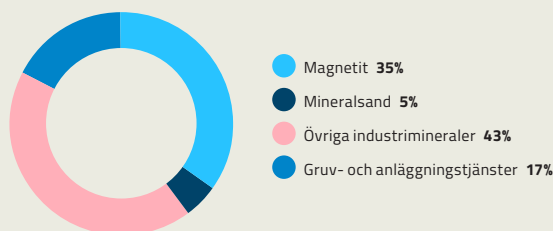


FAKTA

- Affärsområde Specialprodukter omfattar LKAB Minerals, LKAB Wassara, LKAB Berg & Betong, LKAB Kimit, LKAB Mekaniska och Bergteamet.
- LKAB Minerals är verksam inom industrimineralmarknaden med en ledande position inom bland annat bygg- och konstruktion, plaster, färger, jordbruk och kemisk industri. Egna mineral som magnetit, återvunna produkter från till exempel masugnslagg och andra industrier, tillsammans med handlade och förädlade mineral samlas i en bred portfölj. Verksamheten har säljkontor och produktionsenheter i Europa, USA och Asien.
- LKAB Wassara utvecklar och tillverkar vattendrivna precisionsborrsystem för gruv-, anläggning- och undersökningsborrning samt dammbyggnationer och geoenergi. Kunderna finns över hela världen.
- LKAB Berg & Betong och Bergteamet är ledande aktörer med fullservicelösningar för gruv- och anläggningsindustrin. LKAB Berg & Betong är även världens största producent av sprutbetong.
- LKAB Kimit levererar explosiva produkter till gruv- och anläggningsindustrin.
- LKAB Mekaniska är en kvalitetsmedveten verkstad som tillhandahåller hela leverantörskedjan från projektering till slutbesiktning i egen regi.

FÖRSÄLJNING PER PRODUKT- OCH TJÄNSTEOMRÅDE

Procent av extern försäljning (Mkr)
Januari – september 2024



Övriga Segment

Övriga segment innefattar koncernfunktioner som HR, hållbarhet, kommunikation, ekonomi, strategisk FoU och digitalisering. I övriga segment ingår även den finansiella verksamheten inklusive de transaktioner och resultat som avser finansiella säkringar för valuta.

Verksamheten i sammandrag

Mkr	Not	Q3 2024	Q3 2023	Q1–Q3 2024	Q1–Q3 2023	Helår 2023
Nettoomsättning exkl säkringar		22	28	81	94	123
Nettoomsättning säkringar		105	-6	41	-74	111
Totalt nettoomsättning	3, 4	127	22	122	20	234
Rörelseresultat		-41	-189	-535	-808	-935
Investeringar i anläggningstillgångar		124	51	315	105	198
Avskrivningar		-27	-29	-85	-74	-103

Rörelseresultatet för tredje kvartalet uppgick till -41 (-189) Mkr och för januari – september till -535 (-808) Mkr, främst påverkat av valutasäkring av utestående kundfordringar och lägre kostnader för utvecklingsprojekt.

Moderbolaget

Moderbolaget LKAB består av affärsområde Järnmalm och de koncern-gemensamma funktioner som redovisas under övriga segment. I moderbolaget finns huvuddelen av LKAB:s rörelsedrivande verksamhet samt koncernens finansiella verksamhet.

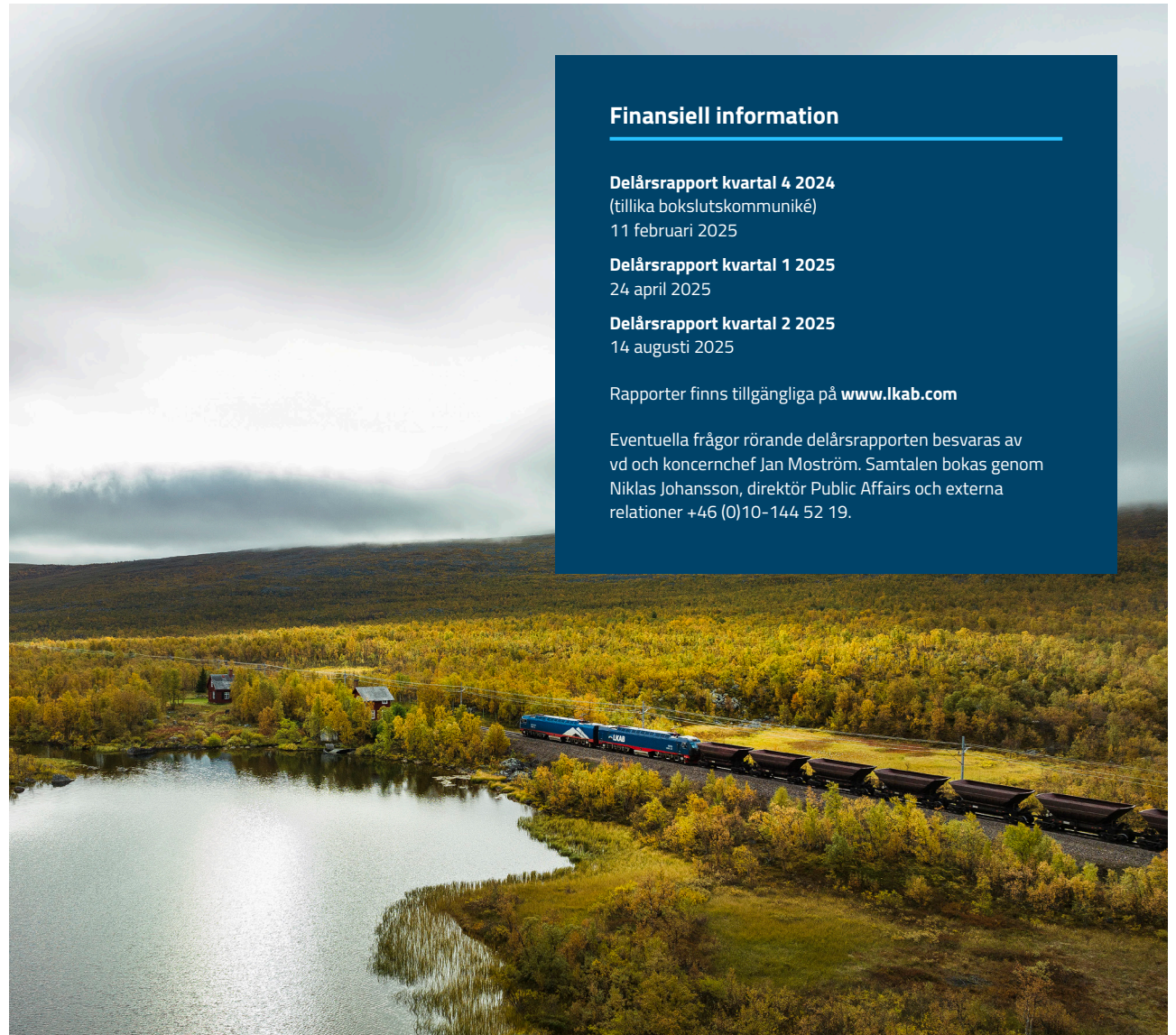
Verksamheten i sammandrag

Mkr	Not	Q3 2024	Q3 2023	Q1–Q3 2024	Q1–Q3 2023	Helår 2023
Nettoomsättning		7 473	10 071	21 323	29 743	39 769
Rörelseresultat		1 810	4 862	5 561	11 877	15 294
Kostnader för avsättning till samhällsomvandling		-127	-221	-247	-344	-400
Investeringar i anläggningstillgångar		1 158	1 190	3 125	3 657	5 067
Avskrivningar		-536	-562	-1 639	-1 719	-2 324
Leveranser järnmalm produkter, Mt		5,9	6,3	15,2	18,8	25,3
Produktion järnmalm produkter, Mt		4,9	7,0	16,9	19,2	26,2

Underskrifter

Luleå 24 oktober 2024
Luossavaara-Kiirunavaara AB (publ)

Jan Moström
Vd och koncernchef



Finansiell information

Delårsrapport kvartal 4 2024
(tillika bokslutskommuniké)
11 februari 2025

Delårsrapport kvartal 1 2025
24 april 2025

Delårsrapport kvartal 2 2025
14 augusti 2025

Rapporter finns tillgängliga på www.lkab.com

Eventuella frågor rörande delårsrapporten besvaras av vd och koncernchef Jan Moström. Samtalen bokas genom Niklas Johansson, direktör Public Affairs och externa relationer +46 (0)10-144 52 19.

Revisors granskningsrapport

Vi har utfört en översiktlig granskning av den finansiella delårsinformationen i sammandrag (delårsrapporten) för Luossavaara Kiirunavaara AB (publ) per den 30 september 2024 och den niomånadersperiod som slutade per detta datum. Det är styrelsen och verkställande direktören som har ansvaret för att upprätta och presentera denna delårsrapport i enlighet med IAS 34 och årsredovisningslagen. Vårt ansvar är att uttala en slutsats om denna delårsrapport grundad på vår översiktliga granskning.

Den översiktliga granskningens inriktning och omfattning

Vi har utfört vår översiktliga granskning i enlighet med International Standard on Review Engagements ISRE 2410 Översiktlig granskning av finansiell delårsinformation utförd av företagets valda revisor.

En översiktlig granskning består av att göra förfrågningar, i första hand till personer som är ansvariga för finansiella frågor och redovisningsfrågor, att utföra analytisk granskning och att vidta andra översiktliga granskningsåtgärder. En översiktlig granskning har en annan inriktning och en betydligt mindre omfattning jämfört med den inriktning och omfattning som en revision enligt ISA och god revisionssed i övrigt har. De granskningsåtgärder som vidtas vid en översiktlig granskning gör det inte möjligt för oss att skaffa oss en sådan säkerhet att vi blir medvetna om alla viktiga omständigheter som skulle kunna ha blivit identifierade om en revision utförts. Den uttalade slutsatsen grundad på en översiktlig granskning har därför inte den säkerhet som en uttalad slutsats grundad på en revision har.

Slutsats

Grundat på vår översiktliga granskning har det inte kommit fram några omständigheter som ger oss anledning att anse att delårsrapporten inte, i allt väsentligt, är upprättad för koncernens del i enlighet med IAS 34 och årsredovisningslagen samt för moderbolagets del i enlighet med årsredovisningslagen.

Luleå den 24 oktober 2024

KPMG AB

Helena Arvidsson Älgne

Auktoriserad revisor

LKAB – Koncernen

Rapport över resultat

Mkr	Not	Q3 2024	Q3 2023	Q1–Q3 2024	Q1–Q3 2023	Helår 2023
Nettoomsättning	3, 4	8 373	10 819	23 695	32 125	42 923
Kostnad för sålda varor ¹⁾		-5 751	-5 251	-16 211	-17 829	-23 895
Bruttoresultat		2 622	5 568	7 484	14 296	19 028
Försäljningskostnader ¹⁾		-80	-72	-218	-192	-420
Administrationskostnader		-184	-124	-599	-575	-815
Forsknings- och utvecklingskostnader		-281	-360	-941	-1 117	-1 523
Övriga rörelseintäkter		98	93	784	369	491
Övriga rörelsekostnader		-100	-102	-372	-302	-452
Andelar i joint ventures resultat		-8	-17	-35	-50	-79
Rörelseresultat	3	2 067	4 987	6 103	12 430	16 230
Finansiella intäkter		840	225	2 595	2 156	3 220
Finansiella kostnader		-241	-160	-383	-213	-292
Finansnetto		599	65	2 212	1 943	2 928
Resultat före skatt		2 666	5 052	8 315	14 373	19 158
Skatt		-550	-1 051	-1 611	-2 785	-3 938
Periodens resultat		2 116	4 001	6 704	11 588	15 220
Periodens resultat hänförligt till:						
Moderbolagets aktieägare		2 114	3 998	6 691	11 576	15 206
Innehav utan bestämmande inflytande		3	3	12	12	14
Resultat per aktie före och efter utspädning (kr)		3 019	5 711	9 559	16 537	21 723
Antal aktier		700 000	700 000	700 000	700 000	700 000

1) En omklassificering mellan kostnad för sålda varor och försäljningskostnader har gjorts från 2024. Jämförelsetalen har justerats i enlighet med förändringen. För Q3 samt Q1–Q3 2023 ökar försäljningskostnaden med 12 Mkr. Helår 2023 ökar försäljningskostnaden med 178 Mkr. Kostnaden för sålda varor minskar med samma belopp.

Rapport över totalresultat

Mkr	Not	Q3 2024	Q3 2023	Q1–Q3 2024	Q1–Q3 2023	Helår 2023
Periodens resultat		2 116	4 001	6 704	11 588	15 220
Periodens Övrigt totalresultat						
Poster som inte kan omföras till årets resultat						
Omvärdering av förmånsbestämda pensionsplaner		-164	180	45	109	-323
Skatt hänförlig till aktuariella vinster och förluster		34	-37	-9	-22	67
Periodens förändringar i verkligt värde på egetkapitalinstrument värderade till verkligt värde via övrigt totalresultat		-585	-1 596	-2 632	575	2 307
		-715	-1 453	-2 596	662	2 051
Poster som har omförts eller kan omföras till årets resultat						
Periodens omräkningsdifferenser vid omräkning av utländska verksamheter		-74	24	129	-23	-193
Omvärdering avseende höginflation		-1	-	-5	-	-
Periodens förändringar i verkligt värde på kassaflödessäkringar		4	2	-2	1	2
Förändringar i verkligt värde på kassaflödessäkringar överfört till årets resultat		0	0	-3	4	4
Skatt hänförlig till komponenter i kassaflödessäkringar		-1	0	1	-1	-1
		-72	26	120	-20	-188
Periodens övrigt totalresultat		-787	-1 427	-2 476	642	1 863
Periodens totalresultat		1 329	2 574	4 228	12 230	17 083
Periodens totalresultat hänförligt till:						
Moderbolagets aktieägare		1 326	2 571	4 216	12 218	17 070
Innehav utan bestämmande inflytande		3	3	12	12	14

LKAB – Koncernen

Rapport över finansiell ställning

Mkr	Not	30 sept 2024	30 sept 2023	31 dec 2023
TILLGÅNGAR				
Anläggningstillgångar				
Immateriella anläggningstillgångar		2 422	2 488	2 425
Materiella anläggningstillgångar drift		37 011	34 960	35 615
Materiella anläggningstillgångar samhällsomvandling		13 916	13 103	10 678
Andelar i intresseföretag och joint ventures		763	682	669
Finansiella placeringar	6	6 112	7 016	8 758
Långfristiga fordringar		2	2	2
Uppskjuten skattefordran		4	7	5
Summa anläggningstillgångar		60 230	58 259	58 152
Omsättningstillgångar				
Varulager		8 536	6 589	6 755
Kundfordringar		2 337	3 377	3 420
Förutbetalda kostnader och upplupna intäkter		575	503	517
Övriga kortfristiga fordringar		1 609	2 234	2 283
Kortfristiga placeringar	6	27 965	28 368	31 249
Likvida medel		2 998	4 235	4 572
Summa omsättningstillgångar		44 020	45 307	48 796
SUMMA TILLGÅNGAR		104 250	103 566	106 948

Mkr	Not	30 sept 2024	30 sept 2023	31 dec 2023
EGET KAPITAL OCH SKULDER				
Eget kapital				
Aktiekapital		700	700	700
Reserver		2 396	3 342	4 907
Balanserade vinstmedel inkl. periodens resultat		74 331	71 913	75 199
Eget kapital hänförligt till moderbolagets aktieägare		77 427	75 955	80 807
Innehav utan bestämmande inflytande		67	53	54
Summa Eget kapital		77 494	76 008	80 861
Långfristiga skulder				
Långfristiga räntebärande skulder		295	2 350	2 410
Övriga långfristiga skulder		56	56	56
Avsättningar för pensioner och liknande förpliktelser		1 000	794	1 170
Avsättningar samhällsomvandling ¹⁾		11 708	12 289	9 159
Övriga avsättningar		1 730	1 674	1 703
Uppskjutna skatteskulder		2 031	1 627	1 740
Summa långfristiga skulder		16 820	18 790	16 238
Kortfristiga skulder				
Kortfristiga räntebärande skulder		2 089	87	89
Leverantörsskulder		2 421	2 671	2 411
Skatteskulder		68	633	718
Övriga kortfristiga skulder		164	507	510
Upplupna kostnader och förutbetalda intäkter		2 092	2 328	3 046
Avsättningar samhällsomvandling ¹⁾		2 096	2 012	2 449
Övriga avsättningar		1 006	529	626
Summa kortfristiga skulder		9 936	8 768	9 848
Summa skulder		26 756	27 558	26 087
SUMMA EGET KAPITAL OCH SKULDER		104 250	103 566	106 948

1) Den årliga revideringen av planen för samhällsomvandlingen innebar en ökad avsättning med 3 Mdkr, främst avseende ersättning av samhällskritiska byggnader i Kiruna, se avsnitt "Händelser under kvartalet".

LKAB – Koncernen

Rapport över förändringar i eget kapital

2023 Mkr	Eget kapital hänförligt till moderbolagets aktieägare						Summa	Innehav utan bestämmandeinflytande	Totalt eget kapital
	Aktiekapital	Omräknings- reserv	Verkligt värdereserv	Säkringsreserv inkl. säkringskostnadsreserv	Balanserade vinstmedel inkl årets resultat				
Ingående eget kapital 2023-01-01	700	-2	2 792	-3	67 793	71 279	40	71 320	
Årets resultat	–	–	–	–	15 206	15 206	14	15 220	
Årets övrigt totalresultat	–	-193	2 308	5	-257	1 863	–	1 863	
Årets totalresultat	–	-193	2 308	5	14 949	17 069	14	17 083	
Utdelning	–	–	–	–	-7 543	-7 543	–	-7 543	
Utgående eget kapital 2023-12-31	700	-195	5 100	2	75 199	80 807	54	80 861	

2023 Mkr	Eget kapital hänförligt till moderbolagets aktieägare						Summa	Innehav utan bestämmandeinflytande	Totalt eget kapital
	Aktiekapital	Omräknings- reserv	Verkligt värdereserv	Säkringsreserv inkl. säkringskostnadsreserv	Balanserade vinstmedel inkl årets resultat				
Ingående eget kapital 2023-01-01	700	-2	2 792	-3	67 793	71 279	40	71 320	
Årets resultat	–	–	–	–	11 576	11 576	12	11 588	
Årets övrigt totalresultat	–	-23	575	4	87	642	–	642	
Årets totalresultat	–	-23	575	4	11 663	12 218	12	12 232	
Utdelning	–	–	–	–	-7 543	-7 543	–	-7 543	
Utgående eget kapital 2023-09-30	700	-26	3 367	1	71 913	75 955	53	76 008	

2024 Mkr	Eget kapital hänförligt till moderbolagets aktieägare						Summa	Innehav utan bestämmandeinflytande	Totalt eget kapital
	Aktiekapital	Omräknings- reserv	Verkligt värdereserv	Säkringsreserv inkl. säkringskostnadsreserv	Balanserade vinstmedel inkl årets resultat				
Ingående eget kapital 2024-01-01	700	-195	5 100	2	75 199	80 807	54	80 861	
Årets resultat	–	–	–	–	6 691	6 691	12	6 704	
Årets övrigt totalresultat	–	124	-2 632	-3	47	-2 464	–	-2 464	
Årets totalresultat	–	124	-2 632	-3	6 738	4 227	12	4 241	
Utdelning	–	–	–	–	-7 607	-7 607	–	-7 607	
Utgående eget kapital 2024-09-30	700	-71	2 468	-1	74 331	77 427	67	77 494	

LKAB – Koncernen

Rapport över kassaflöden

Mkr	Q3 2024	Q3 2023	Q1–Q3 2024	Q1–Q3 2023	Helår 2023
Den löpande verksamheten					
Resultat före skatt	2 666	5 052	8 315	14 373	19 158
Justering för poster som inte ingår i kassaflödet	170	879	823	1 920	1 326
Betald inkomstskatt	-264	-738	-1 989	-2 050	-2 904
Utbetalning samhällsomvandling	-497	-545	-1 374	-1 515	-1 829
Utbetalning övriga avsättningar	-4	-5	-11	-15	-23
Kassaflöde från den löpande verksamheten före förändringar av rörelsekapital	2 071	4 643	5 764	12 713	15 730
Kassaflöde från förändringar i rörelsekapital					
Ökning (-)/Minskning (+) av varulager	-43	-554	-1 782	-384	-550
Ökning (-)/Minskning (+) av rörelsefordringar	1 234	-635	1 511	240	378
Ökning (+)/Minskning (-) av rörelseskulder	377	-1 790	-1 133	-573	168
Förändring av rörelsekapital	2 448	2 853	4 631	12 139	15 898
Kassaflöde från den löpande verksamheten					
Investeringsverksamheten					
Förvärv av materiella anläggningstillgångar	-1 393	-1 244	-3 559	-3 872	-5 442
Statligt investeringsstöd	–	–	86	20	20
Avyttring av materiella anläggningstillgångar	7	2	63	4	251
Förvärv av dotterföretag	–	-2	–	-2	-3
Förvärv av övriga finansiella tillgångar – operativa	-17	–	-134	–	-20
Avyttringar/investeringar (netto) i kortfristiga placeringar	1 349	-187	5 160	343	-1 754
Finansieringsverksamheten					
Återköpsavtal ¹⁾	-577	–	–	–	–
Upplåning	–	0	–	12	75
Amortering	-133	-3	-146	-2	-3
Amortering av leasingsskuld	-24	-22	-71	-66	-90
Utbetald utdelning till moderbolagets aktieägare	–	–	-7 600	-7 540	-7 540
Utbetald utdelning till innehav utan bestämmande inflytande	–	-3	-7	-3	-3
Kassaflöde från finansieringsverksamheten	-734	-28	-7 824	-7 598	-7 561
Periodens kassaflöde	1 660	1 393	-1 578	1 034	1 389

Mkr	Q3 2024	Q3 2023	Q1–Q3 2024	Q1–Q3 2023	Helår 2023
Likvida medel vid periodens början	1 349	2 842	4 572	3 191	3 191
Valutakursdifferens i likvida medel	-11	0	4	9	-8
Likvida medel vid periodens slut	2 998	4 235	2 998	4 235	4 572
Förändring likvida medel	1 660	1 393	-1 578	1 034	1 389
Delkomponenter i likvida medel					
Kassa och bank	2 998	3 162	2 998	3 162	3 897
Kortfristiga placeringar (löptid < 90 dagar)	–	1 073	–	1 073	675
Likvida medel	2 998	4 235	2 998	4 235	4 572
Koncernen – operativt kassaflöde					
Kassaflöde från den löpande verksamheten	2 448	2 853	4 631	12 139	15 898
Förvärv av materiella anläggningstillgångar	-1 393	-1 244	-3 559	-3 872	-5 442
Statligt investeringsstöd	–	–	86	20	20
Avyttring av materiella anläggningstillgångar	7	2	63	4	251
Förvärv av dotterföretag	–	-2	–	-2	-3
Förvärv/avyttring av övriga finansiella tillgångar – operativa	-17	0	-134	–	-20
Operativt kassaflöde (exklusive kortfristiga placeringar)	1 045	1 608	1 087	8 290	10 704
Avyttringar/investeringar (netto) i kortfristiga placeringar	1 349	-187	5 160	343	-1 754
Kassaflöde efter investeringsverksamheten	2 394	1 421	6 247	8 633	8 948
Kassaflöde från finansieringsverksamheten	-734	-28	-7 824	-7 598	-7 560
Periodens kassaflöde	1 660	1 393	-1 578	1 034	1 389

1) Avser reglering av en så kallad repa (repurchase agreement).

Personal

Mkr	Q3 2024	Q3 2023	Helår 2023
Medelantal anställda	4 652	4 567	4 640
– varav kvinnor	1 295	1 225	1 246
– varav män	3 357	3 342	3 394

LKAB – Moderbolaget

Resultaträkning

Mkr	Not	Q3 2024	Q3 2023	Q1–Q3 2024	Q1–Q3 2023	Helår 2023
Nettoomsättning		7 473	10 071	21 323	29 743	39 769
Kostnad för sålda varor ¹⁾		-5 249	-4 766	-14 834	-16 303	-22 103
Bruttoresultat		2 224	5 305	6 489	13 440	17 666
Försäljningskostnader		-51	-31	-112	-75	-266
Administrationskostnader		-106	-53	-378	-356	-544
Forsknings- och utvecklingskostnader		-265	-355	-875	-1 106	-1 525
Övriga rörelseintäkter		13	6	510	17	55
Övriga rörelsekostnader		-5	-10	-73	-43	-92
Rörelseresultat		1 810	4 862	5 561	11 877	15 294
Resultat från finansiella poster		456	136	1 378	1 314	2 389
Resultat efter finansiella poster		2 266	4 998	6 939	13 191	17 684
Bokslutsdispositioner		-	-	-	-	1 341
Resultat före skatt		2 266	4 998	6 939	13 191	19 024
Skatt		-463	-1 029	-1 310	-2 523	-3 883
Periodens resultat²⁾		1 803	3 969	5 629	10 668	15 142

1) En omklassificering mellan kostnad för sålda varor och försäljningskostnader har gjorts från 2024. Jämförelsetalen har justerats i enlighet med förändringen. För Q3 samt Q1-Q3 2023 ökar försäljningskostnaden med 12 Mkr. Helår 2023 ökar försäljningskostnaden med 178 Mkr. Kostnaden för sålda varor minskar med samma belopp.

2) Periodens resultat överensstämmer med periodens totalresultat.

Balansräkning

Mkr	Not	30 sept 2024	30 sept 2023	31 dec 2023
TILLGÅNGAR				
Anläggningstillgångar				
Immateriella anläggningstillgångar		1 215	1 221	1 222
Materiella anläggningstillgångar drift		31 276	29 496	30 193
Materiella anläggningstillgångar samhällsomvandling		13 915	13 103	10 679
Finansiella anläggningstillgångar				
Andelar i koncernföretag		2 921	2 920	2 921
Andelar i intresseföretag och gemensamt styrda företag		1 176	1 023	1 043
Fordringar hos koncernföretag		2 364	2 373	2 275
Andra långfristiga värdepappersinnehav		3 227	3 227	3 226
Andra långfristiga fordringar		87	93	86
Uppskjuten skattefordran		886	1 370	886
Summa finansiella anläggningstillgångar		10 661	11 005	10 437
Summa anläggningstillgångar		57 067	54 825	52 531
Omsättningstillgångar				
Varulager		7 580	5 658	5 771
Kortfristiga fordringar				
Kundfordringar		1 459	2 594	2 792
Fordringar hos koncernföretag		809	561	615
Övriga kortfristiga fordringar		1 473	2 032	2 120
Förutbetalda kostnader och upplupna intäkter		521	399	433
Summa kortfristiga fordringar		4 262	5 586	5 960
Kortfristiga placeringar		24 918	27 363	29 918
Kassa och bank		2 648	2 740	3 533
Summa omsättningstillgångar		39 408	41 347	45 182
SUMMA TILLGÅNGAR		96 475	96 172	97 713

LKAB – Moderbolaget

Balansräkning

Mkr	Not	30 sept 2024	30 sept 2023	31 dec 2023
EGET KAPITAL OCH SKULDER				
Eget kapital				
Bundet eget kapital				
Aktiekapital		700	700	700
Reservfond		697	697	697
Fritt eget kapital				
Balanserat resultat		56 224	48 683	48 683
Periodens resultat		5 629	10 668	15 142
Summa eget kapital		63 250	60 748	65 222
Obeskattade reserver		10 277	11 202	10 277
Avsättningar				
Avsättningar samhällsomvandling ¹⁾		11 708	12 289	9 159
Övriga avsättningar		1 710	1 667	1 728
Summa avsättningar		13 418	13 956	10 887

Mkr	Not	30 sept 2024	30 sept 2023	31 dec 2023
Långfristiga skulder				
Obligationslån		–	1 997	1 998
Övriga långfristiga skulder		–	24	24
Summa långfristiga skulder		–	2 020	2 022
Kortfristiga skulder				
Obligationslån		1 998	–	–
Leverantörsskulder		1 904	1 999	1 955
Skulder till koncernföretag		897	923	651
Aktuella skatteskulder		74	618	679
Övriga kortfristiga skulder		0	395	371
Upplupna kostnader och förutbetalda intäkter		1 555	1 774	2 574
Avsättningar samhällsomvandling ¹⁾		2 096	2 012	2 449
Övriga avsättningar		1 006	524	626
Summa kortfristiga skulder		9 530	8 246	9 305
SUMMA EGET KAPITAL OCH SKULDER		96 475	96 172	97 713

1) Den årliga revideringen av planen för samhällsomvandlingen innebar en ökad avsättning med 3 Mdkr, främst avseende ersättning av samhällskritiska byggnader i Kiruna, se avsnitt "Händelser under kvartalet".

Noter

Not 1 Redovisningsprinciper

Denna delårsrapport har upprättats i enlighet med IAS 34 Delårsrapportering samt tillämpliga bestämmelser i årsredovisningslagen. Upplysningar enligt IAS 34 lämnas såväl i noter som på annan plats i delårsrapporten. Moderbolagets finansiella rapporter är upprättade i enlighet med Årsredovisningslagen och RFR 2 Redovisning för juridiska personer, utgiven av Rådet för hållbarhets- och finansiell rapportering.

Samtliga belopp anges i miljoner kronor (Mkr) om annat ej anges. Avrundningsdifferenser kan förekomma.

Tillämpade redovisningsprinciper och beräkningsmetoder i delårsrapporten överensstämmer med de redovisningsprinciper som tillämpades vid upprättandet av koncern- och årsredovisningen för 2023. För ytterligare information kring koncernens redovisningsprinciper hänvisas till LKAB:s års- och hållbarhetsredovisning för 2023. Nya och ändrade standarder och tolkningar från IASB bedöms inte ha någon väsentlig påverkan på koncernens finansiella rapporter.

Not 2 Väsentliga uppskattningar och bedömningar

Vid upprättande av de finansiella rapporterna måste företagsledningen och styrelsen göra bedömningar och antaganden som påverkar redovisade tillgångar, skulder, intäkter och kostnader samt övrig lämnad information, exempelvis eventalförpliktelser. För beskrivning av dessa hänvisas till LKAB:s års- och hållbarhetsredovisning för 2023.

Not 3 Segmentsrapportering

Segmentsupplysningar lämnas på sidorna 7–9 i delårsrapporten.

Segmenten i sammandrag

Mkr	Järnmalm		Specialprodukter		Övrigt		Elimineringar/ koncernjusteringar		Koncernen	
	Q1–Q3 2024	Q1–Q3 2023	Q1–Q3 2024	Q1–Q3 2023	Q1–Q3 2024	Q1–Q3 2023	Q1–Q3 2024	Q1–Q3 2023	Q1–Q3 2024	Q1–Q3 2023
Externa intäkter	20 612	28 956	3 029	3 220	54	-51	–	–	23 695	32 125
Interna intäkter	598	774	1 763	1 919	68	72	-2 430	-2 764	–	–
Totala intäkter	21 210	29 730	4 792	5 139	122	20	-2 430	-2 764	23 695	32 125
Rörelseresultat	6 248	12 839	429	450	-535	-808	-39	-51	6 103	12 430
Finansnetto									2 212	1 943
Resultat före skatt									8 315	14 373

Not 4 Uppdelning av intäkter

Nedan visas intäkter från avtal med kunder för segmenten med uppdelning per produkt/tjänsteområde samt regioner. Tabellen innehåller även en avstämning mellan intäktsfördelningen och totala externa intäkter enligt not 3.

Mkr	Järnmalm		Specialprodukter		Övrigt		Koncernen	
	Q1-Q3 2024	Q1-Q3 2023	Q1-Q3 2024	Q1-Q3 2023	Q1-Q3 2024	Q1-Q3 2023	Q1-Q3 2024	Q1-Q3 2023
Produkt/tjänsteområde								
Pellets	18 776	25 649	–	–	–	–	18 776	25 649
Fines	1 423	2 683	–	–	–	–	1 423	2 683
Magnetit	–	–	1 062	1 223	–	–	1 062	1 223
Mineralsand	–	–	152	257	–	–	152	257
Övriga industrimineraler	–	–	1 307	1 262	–	–	1 307	1 262
Gruv- och anläggnings-tjänster	–	–	508	479	–	–	508	479
Övrigt	413	624	–	–	13	22	426	646
Summa	20 612	28 956	3 029	3 220	13	22	23 654	32 199
Region								
Europa	15 426	19 460	2 254	2 153	13	22	17 693	21 636
MENA	5 036	7 271	103	117	–	–	5 139	7 388
Övriga världen	150	2 225	672	949	–	–	822	3 174
Summa	20 612	28 956	3 029	3 220	13	22	23 654	32 199
Intäkter från avtal med kunder	20 612	28 956	3 029	3 220	13	22	23 654	32 199
Övriga intäkter – finansverksamhet	–	–	–	–	41	-74	41	-74
Summa externa intäkter	20 612	28 956	3 029	3 220	54	-51	23 695	32 125

Not 5 Förförsvansanalys

Den 19 februari 2024 förvärvade LKAB 49 % av aktierna i Duroc Rail AB.

Duroc Rail är en certifierad aktör med unik kompetens för hjulunderhåll till lok och vagnar med erfarenhet av klimatet i norra Sverige.

LKAB ingår detta partnerskap för att säkerställa att Duroc Rail finns kvar och utvecklas i Luleå då hög kapacitet och tillgänglighet på Malmbanan är affärskritiskt. Transporter på järnväg är helt beroende av fungerande underhåll av järnvägshjul.

Affären är ytterligare ett steg för LKAB att stärka kapacitet och flexibilitet för att möta de växande utmaningarna med Malmbanan.

Köpeskillingen uppgick till 79 Mkr och har erlagts kontant.

Förförsvansanalys intressebolag

Det förvärvade företags nettotillgångar vid förvärvstidpunkten.

Mkr	100%	49%
	29 feb 2024	29 feb 2024
Immateriella tillgångar	63,6	31,2
Anläggningstillgångar	40,9	20,1
Omsättningstillgångar	63,6	31,2
Långfristiga skulder	0	0
Kortfristiga skulder	-51	-25
Uppskjuten skatt	-13,7	-6,7
Netto identifierbara tillgångar och skulder	103,5	50,7
Överförd ersättning		79,2
Goodwill	58,3	28,6

Not 6 Upplysningar finansiella instrument

I nedanstående tabell visas de finansiella instrument som värderats till verkligt värde i rapporten över finansiell ställning.

Koncernen 2024-09-30				
Mkr	Nivå 1	Nivå 2	Nivå 3	Summa
Aktier, finansiella anläggningstillgångar	5 688	7	–	5 695
Aktierelaterade placeringar	–	9 658	–	9 658
Räntebärande instrument	–	18 307	–	18 307
Derivat	–	20	–	20
Summa	5 688	27 992	–	33 680

Koncernen 2023-09-30				
Mkr	Nivå 1	Nivå 2	Nivå 3	Summa
Aktier, finansiella anläggningstillgångar	6 587	–	–	6 587
Aktierelaterade placeringar	–	9 985	–	9 985
Räntebärande instrument	–	19 456	–	19 456
Derivat	–	89	–	89
Summa	6 587	29 530	–	36 118

Beräkning av verkligt värde

Följande sammanfattar de metoder och antaganden som främst använts för att fastställa verkligt värde på de finansiella instrument som redovisas i tabellen ovan. Upplysningar om värdering till verkligt värde lämnas utifrån en verkligt värdehierarki i tre nivåer.

I nivå 1 används noterade priser på en aktiv marknad, till exempel börskurser. I nivå 2 används andra observerbara marknadsdata än noterade priser, antingen direkt (som prisnoteringar) eller indirekt (härledda från prisnoteringar). I nivå 3 bestäms det verkliga värdet utifrån indata som inte baseras på direkt observerbara marknadsdata.

Värderingen av verkligt värde för kortfristiga placeringar baseras huvudsakligen på data enligt nivå 2. Räntebärande instrument värderas med marknadsdata från räntemarknaden, hämtad från Bloomberg. Aktier och alternativa investeringar värderas med marknadsdata från aktie-marknaden eller direkt från mäklare. Verkliga värden för derivat är beräknade med utgångspunkt från officiella marknadsnoteringar hämtade från Bloomberg, förutom derivat avseende råvaru-portfölj som baseras på noterade marknadspriser.

Verkligt värde övriga tillgångar och skulder

För övriga finansiella tillgångar och skulder bedöms redovisat värde i allt väsentligt motsvara verkligt värde.

Not 7 Ställda säkerheter och eventalförpliktelser, moderbolaget

Ställda säkerheter

Mkr	30 sept 2024	30 sept 2023	31 dec 2023
<i>I form av ställda säkerheter för egna skulder och avsättningar</i>			
Företagsägda kapitalförsäkringar	84	91	84
Deposition av likvida medel	116	113	116
Lämnade säkerheter derivat	–	98	147
Summa ställda säkerheter	200	302	347

Eventalförpliktelser

Mkr	30 sept 2024	30 sept 2023	31 dec 2023
Garantiåtaganden, FPG/PRI	24	22	22
Garantiåtaganden, GP-planen	3	3	3
Garantiåtaganden Skatteverket	63	63	63
Garantiåtaganden Vattenfall	157	–	–
Borgensförbindelser till förmån för dotterbolag	141	145	137
Säkerheter efterbehandling	248	255	254
Borgensförbindelser övriga	6	29	19
Lånelöfte till intresseföretag	–	–	395
Summa eventalförpliktelser	642	517	893

Not 8 Transaktioner med närstående

Transaktioner mellan LKAB och närstående som väsentligen påverkat företagets ekonomiska ställning och resultat har inte ägt rum.

Not 9 Händelser efter rapportperiodens utgång

Den 18:e oktober meddelade Länsstyrelsen att de delar tolkningen om att LKAB måste verka för att avveckla bostäderna i Östra Malmberget. LKAB kommer nu föra vidare dialog med fastighetsägare, Gällivare Kommun, Bergsstaten och Länsstyrelsen.

Not 10 Nyckeltal – upplysningar

Alternativa nyckeltal

Bolaget presenterar även vissa icke-IFRS finansiella mått och nyckeltal i delårsrapporten.

Ledningen anser att dessa är viktiga i syfte att ge mottagaren av denna rapport kompletterande information för att få en förståelse för bolagets finansiella ställning och utveckling.

DEFINITIONER	
Avkastning på eget kapital	Resultat efter skatt, beräknat på rullande 12 månader, i procent av genomsnittligt eget kapital.
Operativt kassaflöde	Kassaflöde från den löpande verksamheten och investeringsverksamheten, exklusive kortfristiga placeringar.
Finansiell nettoskuld	Räntebärande skulder minus räntebärande tillgångar.
Nettoskuldsättningsgrad	Finansiell nettoskuld dividerat med eget kapital.

Operativt kassaflöde

Avstämning av operativt kassaflöde framgår av avsnittet *LKAB-koncernen i sammandrag*.

Finansiell nettoskuld

Mkr	30 sept 2024	30 sept 2023	31 dec 2023
Låneskulder	2 384	2 437	2 499
Avsättningar till pensioner	1 000	794	1 170
Avsättningar samhällsomvandling	13 804	14 301	11 608
Avsättningar efterbehandling	1 728	1 750	1 701
Avgår:			
Likvida medel	-2 998	-4 235	-4 572
Kortfristiga placeringar	-27 965	-28 368	-31 249
Finansiella placeringar	-417	-422	-431
Finansiell nettoskuld	-12 464	-13 743	-19 274

Nettoskuldsättningsgrad

Mkr	30 sept 2024	30 sept 2023	31 dec 2023
Finansiell nettoskuld	-12 464	-13 743	-19 274
Eget kapital	77 494	76 008	80 861
Nettoskuldsättningsgrad, %	-16,1	-18,1	-23,8

Avkastning på eget kapital

Mkr	30 sept 2024	30 sept 2023	31 dec 2023
Resultat efter skatt R12	10 335	14 050	15 220
Genomsnittligt eget kapital	76 750	72 044	76 090
Avkastning på eget kapital, %	13,5	19,5	20,0

Not 11

Kvartalsdata för koncernen

Mkr	Not	Q3 2024	Q2 2024	Q1 2024	Q4 2023	Q3 2023	Q2 2023	Q1 2023	Q4 2022
Nettoomsättning		8 373	9 851	5 471	10 798	10 819	9 350	11 955	9 949
Rörelseresultat		2 067	2 666	1 370	3 800	4 987	2 257	5 186	2 673
Finansnetto		599	800	813	986	65	1 345	533	269
Resultat före skatt		2 666	3 466	2 183	4 786	5 052	3 602	5 719	2 942
Periodens resultat		2 116	2 845	1 743	3 632	4 001	3 048	4 539	2 462
Kostnader för avsättning till samhällsomvandling		-127	-63	-57	-56	-221	-78	-46	-52
Operativt kassaflöde		1 045	1 505	-1 464	2 412	1 608	3 519	3 163	304
Investeringar i materiella anläggningstillgångar		1 393	1 484	682	1 571	1 244	1 557	1 072	1 437
Leveranser järnmalsprodukter, Mt		5,9	6,4	3,0	6,5	6,3	5,8	6,7	6,4
Pelletsandel leveranser, %		85	87	95	82	82	81	90	79
Produktion järnmalsprodukter, Mt		4,9	5,3	6,7	7,0	7,0	5,3	6,9	6,3
Avkastning på eget kapital ¹⁾ , %	10	13,5	16,3	15,4	20,0	19,5	21,5	20,9	21,7
Nettoskuldssättningsgrad ¹⁾ , %	10	-16,1	-18,3	-23,3	-23,8	-18,1	-17,6	-21,0	-17,1

1) Rullande tolv månader.