

Q2
2024

Delårsrapport

Förbättrat kvartals-
resultat men med
fortsatta utmaningar

För första halvåret minskade såväl LKAB:s nettoomsättning som rörelse-
resultat till följd av uteblivna leveranser
under inledningen av året. Sett till det
andra kvartalet ökade dock rörelse-
resultatet till 2 666 (2 257) Mkr som
ett resultat av att delar av upparbetade
lager levererats.



Verksamheten under andra kvartalet

Mkr	Not	Q2 2024	Q2 2023	Q1-Q2 2024	Q1-Q2 2023	Helår 2023
Nettoomsättning	3, 4	9 851	9 350	15 322	21 306	42 923
Rörelseresultat		2 666	2 257	4 036	7 443	16 230
Finansnetto		800	1 345	1 613	1 878	2 928
Resultat före skatt		3 466	3 602	5 649	9 321	19 158
Periodens resultat		2 845	3 048	4 588	7 587	15 220
Kostnad för avsättningar för samhällsomvandling		-63	-78	-120	-123	-400
Operativt kassaflöde		1 505	3 519	41	6 682	10 704
Investeringar i anläggningstillgångar		1 484	1 557	2 166	2 628	5 442
Avskrivningar		-723	-748	-1 455	-1 492	-2 974
Leveranser järnmalmprodukter, Mt		6,4	5,8	9,3	12,5	25,3
Pelletsandel leveranser, %		87	81	90	86	84
Produktion järnmalmprodukter, Mt		5,3	5,3	12,0	12,2	26,2
Avkastning på eget kapital, %	10			16,3	21,5	20,0
Nettoskudsättningsgrad, %	10			-18,3	-17,6	-23,8

- **Leveransvolymen** för andra kvartalet uppgick till 6,4 (5,8) Mt med en pelletsandel på 87 (81) procent. Höga lager medförde att leveranserna kunde ökas jämfört med motsvarande period förra året. Leveranserna kunde varit ännu högre om inte solkurvor och underhållsstopp på Malmbanan begränsat transportmöjligheterna.
- **Produktionsvolymen** påverkades likt föregående år av omfattande planerade underhållsstopp och produktionsstörningar och uppgick till 5,3 (5,3) Mt.
- **Rörelseresultatet** för andra kvartalet uppgick till 2 666 (2 257) Mkr, där högre leveransvolym tillsammans med erhållen försäkringsersättning kopplat till tidigare ursparningar främst påverkade.

- **Det genomsnittliga globala spotpriset**¹⁾ för järnmalmprodukter för andra kvartalet var i nivå med motsvarande period föregående år och uppgick till 112 (111) USD/ton, vilket var 12 USD lägre än första kvartalet 2024. Priset uppgick vid utgången av andra kvartalet till 107 USD/ton. De marknadsnoterade pelletspremierna var i nivå med motsvarande period föregående år.
- **Operativt kassaflöde** för andra kvartalet påverkades främst av ökad rörelsekapitalbindning och uppgick till 1 505 (3 519) Mkr.
- **Avkastningen på eget kapital** uppgick till 16,3 (21,5) procent.
- **Nettoskudsättningsgraden** uppgick till -18,3 (-17,6) procent.

1) Platts IODEX 62% Fe CFR North China.

2,7 Mdkr

Rörelseresultat

5,3 MT

Producerat under kvartalet

6,4 MT

Levererat under kvartalet

LKAB – Koncernen

Nettoomsättning och rörelseresultat

Analys av förändring rörelseresultat

Mkr	Q2	Q1–Q2
Rörelseresultat 2023	2 257	7 443
Priser järnmalm inkl säkringar	-533	-1 190
Valutaeffekt järnmalm inkl säkringar av kundfordringar	195	214
Volym och mix järnmalm	414	-2 663
Volym, pris och valuta industrimineraler	-4	8
Kostnad för avsättning samhällsomvandling	15	3
Avskrivningar	26	38
Övriga intäkter och kostnader	296	183
Rörelseresultat 2024	2 666	4 036

Omsättningen för andra kvartalet uppgick till 9 851 (9 350) Mkr. Den högre omsättningen beror främst på högre leveranser i kombination med en något svagare krona. Det genomsnittliga globala spotpriset¹⁾ för järnmalmprodukter för andra kvartalet uppgick till 112 (111) USD/ton. Fraktpriserna har ökat väsentligt jämfört med motsvarande period föregående år medan premier för högfärdlade produkter var på samma nivå.

Rörelseresultatet för kvartalet uppgick till 2 666 (2 257) Mkr. Under kvartalet erhöles försäkringsersättning om drygt 400 Mkr avseende intäktsbortfall till följd av urspårningarna på Malmbanan.

Omsättningen för första halvåret uppgick till 15 322 (21 306) Mkr. Den lägre omsättningen beror främst på lägre leveranser till följd av stoppet på Malmbanan i början av året.

Rörelseresultatet för första halvåret påverkades också väsentligt av de låga leveranserna och uppgick till 4 036 (7 443) Mkr.

Kassaflöde

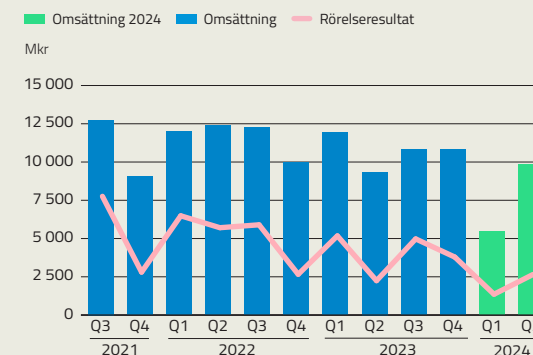
Mkr	Q2 2024	Q2 2023	Q1–Q2 2024	Q1–Q2 2023	Helår 2023
Rörelseresultat ²⁾	3 207	3 505	4 571	9 039	17 559
Utbetalning samhällsomvandling	-295	-523	-878	-969	-1 829
Förändring rörelsekapital	59	2 092	-1 510	1 216	168
Investeringsutbetalningar (netto)	-1 447	-1 555	-2 025	-2 605	-5 171
Förvärv av dotterföretag	–	–	–	–	-3
Förvärv/avyttring av finansiella tillgångar	-19	0	-117	0	-20
Operativt kassaflöde	1 505	3 519	41	6 682	10 704

2) Rörelseresultat justerat för icke-kassaflödespåverkande poster samt före kostnader för avsättningar för samhällsomvandling.

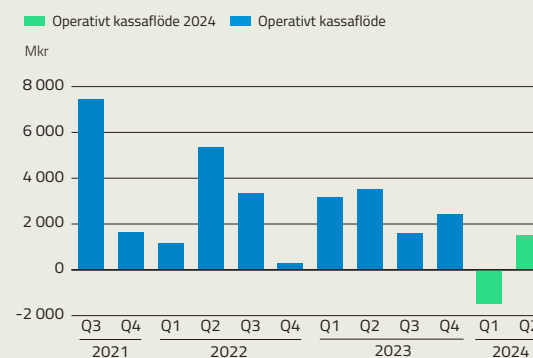
Det operativa kassaflödet för kvartalet uppgick till 1 505 (3 519) Mkr. Andra kvartalet föregående år påverkades minskat rörelsekapital.

Det operativa kassaflödet för första halvåret uppgick till 41 (6 682) Mkr vilket främst beror på lägre resultat och ökad rörelsekapitalbindning till följd av högre färdigvarulager, kopplat till stoppet på Malmbanan.

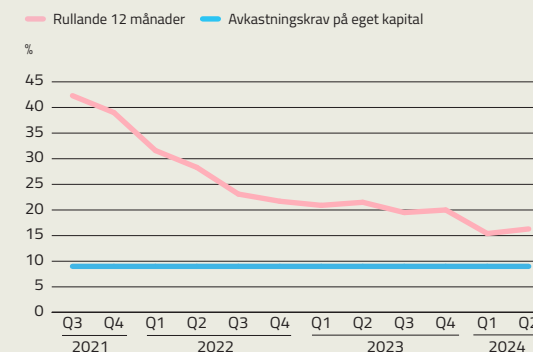
OMSÄTTNING OCH RÖRELSERESULTAT



OPERATIVT KASSAFLÖDE



AVKASTNING PÅ EGET KAPITAL



1) Platts IODEX 62% Fe CFR North China.

Finansnetto och finansiell nettoskuld

Finansnettot för andra kvartalet uppgick till 800 (1 345) Mkr främst påverkat av lägre utdelning från SSAB. Nettoskuldssättningsgraden uppgick till -18,3 (-17,6) procent.

LKAB har outnyttjade kontrakterade kreditlöften om 5 Mdkr som förfaller tredje kvartalet 2028.

Händelser under kvartalet

Under kvartalet inträffade en tragisk olycka med dödlig utgång i gruvan i Kiruna. Arbetsmiljöverkets inspektion visar på brister som även noterats i vår interna utredning. Utifrån granskningarna genomförs flertalet åtgärder, bland annat riktade skyddsronder med fokus på maskinsäkerhet. Säkerheten står högst på vår agenda men under ett halvår har två människor mist livet på arbetet inom LKAB:s verksamhet, vilket manar till eftertanke kring hur vi arbetar med att säkerställa en sund och säker arbetsmiljö. Vårt pågående arbete med att bygga en proaktiv säkerhetskultur fortsätter, exempelvis genom att förtydliga och öka förståelsen för så kallade kritiska kontroller.

Utifrån den begränsade kapaciteten på Malmbanan beslutade LKAB under kvartalet att dra ned produktionen med cirka en miljon ton på årsbasis. Som ett led i att optimera gruvproduktionen på

orterna meddelades även att produktionen i Konsuln, som ligger i anslutning till Kirunagruvan, läggs i malpåse. Inga medarbetare på LKAB varslas till följd av beslutet.

EU-kommissionen tog, inom systemet för utsläppsrätter, ETS, beslut om att järnmalmspellet och sinter ska ingå i samma riktmarke för perioden 2026–2030. Detta innebär att LKAB blir berättigad till cirka sex miljoner fler utsläppsrätter för pelletsproduktionen 2026–2030. Värdet uppgår till cirka fyra miljarder kronor med dagens priser.

Utsikter 2024

Under andra kvartalet genomfördes ett antal omfattande planerade underhållsstopp. I samband med dessa konstaterades brister i vissa av våra anläggningar som måste åtgärdas under hösten vilket kommer begränsa produktionen under andra halvåret. Ett av förädlingsverken i Kiruna kommer stängas ned under flera månader för att åtgärda brister. Produktionsbegränsningarna till följd av detta möjliggör att beslut kring ytterligare produktionsneddragningar senareläggs så att vi tillsammans med Trafikverket kan komma vidare med de operativa utmaningarna med Malmbanan.

Den långsiktiga problematiken kopplat till Malmbanan och behovet av att säkerställa leveranskapacitet kvarstår dock.

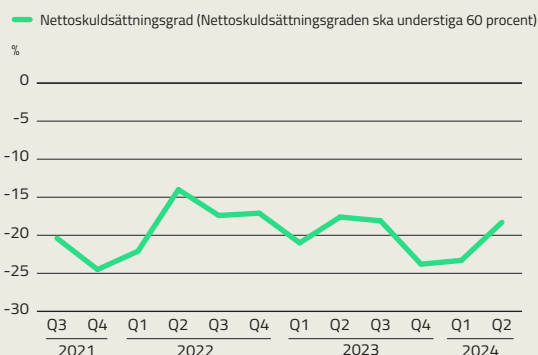
Arbete pågår internt för att optimera leveranserna på Malmbanan samtidigt som dialog förs med Trafikverket och norska BaneNor i syfte att öka tillgängligheten. Även under andra kvartalet påverkades kapaciteten av underhållsåtgärder och flertalet oplanerade avbrott. Om tillräcklig leveranskapacitet inte kan säkerställas framåt finns risk för stora konsekvenser för LKAB, som att delar av verksamheten kan tvingas att stänga ner. Samtidigt pågår ett arbete för att anpassa kostnadsnivån till sjunkande volymer.

Priset på högförädlade järnmalmprodukter fortsatte att sjunka under andra kvartalet. Efterfrågan på LKAB:s högförädlade järnmalmprodukter är fortsatt god, men det råder stor osäkerhet avseende den globala konjunkturutvecklingen och dess påverkan på järnmalmindustrin.

LKAB fortsätter förberedelserna för sin omställningsresa mot att bli en framtida leverantör av järnsvamp i syfte att kunna förse våra kunder med råvara till fossilfritt stål. Omställningen innebär fortsatt en rad utmaningar som tillståndsfrågor, energiförsörjning, kapaciteten på Malmbanan och rådande omvärldsförutsättningar.

För mer information om aktuella händelser hänvisas till lkab.com/nyheter.

NETTOSKULDSÄTTNINGSGRAD



RISKER OCH RISKHANTERING

Kapaciteten på Malmbanan är fortsatt en av LKAB:s största utmaningar för att säkerställa såväl nuvarande som framtida leveransvolymer. Produktionsvolymer har redan idag fått justeras ner och om inte tillräcklig kapacitet kan säkerställas framåt finns det risk att LKAB tvingas stänga ner fler delar av verksamheten. LKAB för en dialog med Trafikverket och norska BaneNor i frågan. De finansiella effekterna av att begränsa produktionen genom att till exempel stänga ett pelletsverk skulle med dagens priser medföra ett intäktsbortfall om 5 miljarder kronor per år.

LKAB verkar i en kapitalintensiv bransch med en planeringshorisont som sträcker sig över flera årtionden och behöver därför beakta risker och möjligheter som har bäring på verksamheten som den ser ut idag, men även agera för en omställning till helt nya framtida omvärldsvillkor. Det globala klimathotet innebär att järn- och stålindustrin kommer behöva förändras i grunden. Att hantera både risker och möjligheter ur ett klimatperspektiv är viktigt för att säkerställa LKAB:s motståndskraft och anpassningsförmåga under pågående klimatförändringar.

Oförsäglighet och brist på effektivitet i tillståndsprocesserna gör sig alltför gällande som risker i verksamheten, vilket bland annat har

tagit sig uttryck genom domstolarnas beslut om att avvisa ansökan om nytt tillstånd för verksamheten i Kiruna samt svårigheten att fastställa tidplan och uppnå framdrift avseende tillståndsprocessen för verksamheten i Gällivare. Vid sidan av de samlade tillståndsprövningarna i Kiruna och Gällivare behöver därför behovet av alternativa prövningsvägar för de produktionskritiska delarna övervägas.

Tillgången till mark är en strategisk viktig fråga för att säkerställa nuvarande produktion och pågående samhällsomvandling, samt för att möjliggöra LKAB:s omställning. Löpande dialog angående markfrågor pågår med berörda parter vid våra verksamhetsorter.

LKAB följer även utvecklingen avseende Heidelberg Materials (tidigare Cementsa) tillståndsprocess, där de har ett tidsbegränsat tillstånd och har ansökt om ett nytt täktillstånd. Som dominerande leverantör skulle ett avbrott i deras produktion kunna få mycket allvarliga konsekvenser för LKAB:s produktion. LKAB analyserar risken och utvärderar både kortsiktiga lösningar och långsiktigt hållbara alternativ.

För ytterligare information kring risker hänvisas till LKAB:s senaste års- och hållbarhetsredovisning.

Hållbar utveckling

Strategiska mål för hållbart värdeskapande

	Q2 2024	Helår 2023	Mål 2026	Mål 2030
Stabil och effektiv verksamhet¹⁾				
Nettoskuldssättningsgrad (%)	-18,3	-23,8	<60	<60
Avkastning på eget kapital ²⁾ (%)	16,3	20,0	>9	>9
Utdelning (%)	–	50	40-60	40-60
Klimat effektiv och hållbar omställning				
Energianvändning ²⁾ (kWh/ton FP)	167	165	162	154
Koldioxidutsläpp ²⁾ (kt)	673	645	608	536
Biologisk mångfald ³⁾	–	–	–	–
Säker, sund och utvecklande arbetsplats				
Olycksfall med frånvaro ^{2,4)} (Antal/Mhr)	5,6	6,3	4,0	2,0
Lång sjukfrånvaro ²⁾ (%)	0,7	0,7	0,8	0,8
Andel kvinnor (%)	28	27	30	– ⁵⁾
Andel kvinnliga chefer (%)	30	29	30	– ⁵⁾

1) Aktuella ekonomiska mål fastställdes av bolagsstämman i oktober 2021.

2) Avser rullande 12 månader.

3) För målbeskrivning och status se avsnittet Biologisk mångfald samt analys till höger.

4) Olycksfall med frånvaro per miljoner arbetade timmar för koncernen inklusive leverantörer.

5) Målet för 2030 är könsfördelning i ledningsgrupper 60/40.

För mer information om de strategiska målen för hållbart värdeskapande se LKAB Års- och hållbarhetsredovisning 2023 sida 18.

Energianvändningen i kWh per ton färdig produkt ökade något under andra kvartalet, främst till följd av ökad användning av kol och eldningsolja på grund av ökad pelletsproduktion och uppgick vid utgången av kvartalet till 167 (165) kWh per ton färdig produkt i årstakt.

Koldioxidutsläppen uppgick efter andra kvartalet till 673 (645) Kt. Ökad användning av kol och eldningsolja är främsta förklaringen till de högre utsläppen trots en något lägre produktionsvolym.

Perioden överskuggas av en arbetsplatsolycka med dödlig utgång som inträffade i maj. Säkra och sunda arbetsplatser är avgörande för ett långsiktigt hållbart LKAB men det inträffade visar att säkerhetskulturen måste prioriteras ytterligare. Olycksfallsfrekvensen minskade under första halvåret och uppgick till 5,6 (6,3) för rullande tolv månader.

Andelen kvinnor uppgick till 28 (27) procent och andelen kvinnliga chefer uppgick vid utgången av andra kvartalet till 30 (29) procent.

Inom biologisk mångfald fortgår arbetet med biologiska mångfaldsplaner. Åtgärder utanför LKAB:s områden kommer även vara nödvändiga och planering för kompensation har påbörjats för de svenska gruvområdena. Ett initiativ är ett våtmarksrestaureringsprojekt tillsammans med Länsstyrelsen i Norrbotten som LKAB delfinansierar.

KOLDIOXIDUTSLÄPP OCH ENERGIANVÄNDNING

Målsättningen för koldioxid är att minska utsläppen i linje med Parisavtalet väl under två grader. Målet för 2030 är att LKAB:s koldioxidutsläpp (scope 1–2) ska minska med 25 procent jämfört med 2020, delmål för 2026 är att minska utsläppen med 15 procent.

Målet avseende energi är att minska energianvändningen med 10 procent till 2030 och 5 procent till 2026, jämfört med 2021. Energiintensiteten beräknas utifrån hela koncernens energianvändning i förhållande till producerade järnmalmprodukter.

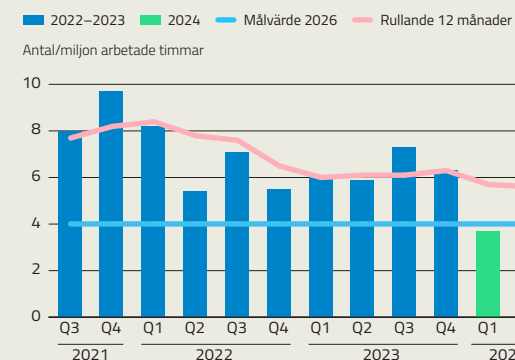
BIOLOGISK MÅNGFALD

I de strategiska målen för 2022–2030 finns en målsättning avseende ökad biologisk mångfald.

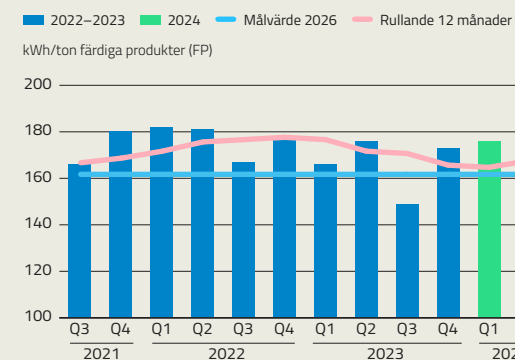
Biologisk mångfald är mångsidigheten i naturen bland växter, svampar och djur tillsammans med deras olika livsmiljöer, både på land och i vatten.

LKAB följer SVEMIN:s färdplan för biologisk mångfald och målsättningen är att till 2030 bidra till ökad biologisk mångfald i de regioner där vi verkar. Delmålsättningen till 2026 är att LKAB etablerat ett systematiskt arbetssätt för att arbeta för ökad biologisk mångfald.

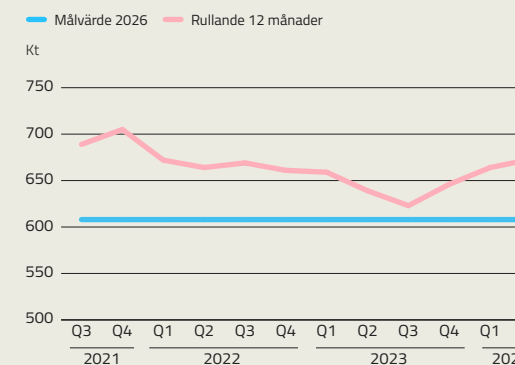
OLYCKSFALL



ENERGIANVÄNDNING



CO₂-UTSLÄPP



Strategiskt hållbarhetsarbete

LKAB:s strategi och omställningsplan syftar till att uppnå koldioxidfria processer och produkter i den egna verksamheten till år 2045. En avgörande del i strategin är att öka förädlingsgraden och successivt övergå till produktion av koldioxidfri järnsvamp, vilket kommer möjliggöra sänkta koldioxidutsläpp hos våra globala kunder. För varje ton järnsvamp som tillverkas fossilfritt kan cirka två ton koldioxidutsläpp sparas i kundledet i övergången från masugn till ljusbågsugn.

Omställningen skapar förutsättningar för vår konkurrenskraft över tid och är en process som kommer att pågå under många år, med ett flertal utvecklingsprojekt och initiativ som successivt integreras i verksamheten. LKAB:s omställning innebär en rad utmaningar som tillståndsfrågor, energiförsörjning och rådande omvärldsförutsättningar vilka kan komma att påverka framdrift och genomförande då en förutsättning för våra satsningar är att göra det med lönsamhet.

Under första halvåret har LKAB:s kund och partner inom HYBRIT, SSAB, fattat beslut om investeringar i nya ljusbågsugnar och minimill i Luleå. Beslutet bekräftar LKAB:s planerade övergång till fossilfri järnsvamp i Gällivare och innebär en ökad säkerhet och trygghet om vägen framåt inför framtida investeringsbeslut i en demonstrationsanläggning, vilket är första steget i den successiva omställning vi planerar.

LKAB har lämnat in en ansökan om miljötillstånd som är nödvändigt för att påbörja omställningen i Gällivare. Utöver fortsatt gruv- och förädlingsverksamhet omfattar ansökan bland annat etablering av en första demonstrationsanläggning för framställning av fossilfri järnsvamp genom den så kallade HYBRIT-tekniken och ett apatitverk för att utvinna fosfor och sällsynta jordartsmetaller från dagens avfallsströmmar. Omställningen i Sverige hindras fortsatt av tidskrävande och oförutsägbara tillståndsprocesser. Vi har redan tvingats skjuta fram tidplanen för demonstrationsanläggningen och risken är påtaglig att den behöver skjutas ytterligare. Rådande tillståndsprocesser fortsätter således att vara en av LKAB:s största utmaningar.

De senaste årens intensiva prospekteringsarbete innebär att LKAB:s mineralreserver uppgår till 1,1 miljarder ton och mineraltillgångarna till 4,6 miljarder ton. Det kan sättas i perspektivet att två miljarder ton brutits sedan LKAB:s start 1890. För att vi ska kunna realisera de investeringar vi står inför under kommande år och tillvarata de enorma mineraltillgångar vi har, är säkrade leveranser och stabila intäkter avgörande.



Marknadsutveckling

Stål- och järnmalmsmarknaden

Global stål- och järnmalmsindustri

Industriproduktionen i mogna ekonomier bedöms ha stabiliserats under andra kvartalet. I EU var byggkonjunkturen fortsatt svag och industriproduktionen i nivå med föregående år medan både bygginvesteringar och industriproduktion ökade i USA.

I utvecklingsländer var konjunkturutvecklingen gynnsam för industrin. I Kina ökade industriproduktionen jämfört med motsvarande period föregående år med tillväxt inom infrastruktur men med en svag utveckling inom fastighetssektorn.

Den globala råstålsproduktionen minskade med en procent jämfört med i fjolårets andra kvartal drivet av lägre produktion i Kina och flera av de mogna ekonomierna.

Produktionsnivån i EU ökade jämfört med föregående år men var fortsatt lägre än normalnivå. Lönsamheten i kinesisk stålindustri var fortsatt svag och kinesiska stålföretag har sedan 2022 successivt fördubblat exporten till närliggande länder. I Indien och flera andra tillväxtekonomier ökade produktionen under kvartalet.

Den globala järnmalmsefterfrågan bedöms ha minskat jämfört med motsvarande period föregående år, samtidigt ökade utbudet från gruvföretagen i Australien och Brasilien vilket resulterade i att priserna för fines sjönk under kvartalet. Stålföretagen har gradvis justerat råvarumixen till en högre andel höghaltig malm och premien för hög halt ökade något under kvartalet.

Under året har framförallt stigande fraktpriser resulterat i högre kostnadsläge för de järnmalmföretag som fraktar järnmalm längre sträckor till sjöss.

Utvecklingen av spotpriset på järnmalm

Spotpriset, IODEX 62% Fe, för fines varierade mellan 98 och 123 USD/ton under andra kvartalet och uppgick till 107 USD/ton vid utgången av kvartalet. Genomsnittspriset för andra kvartalet var 112 (111) USD/ton att jämföra med 124 USD/ton under första kvartalet.

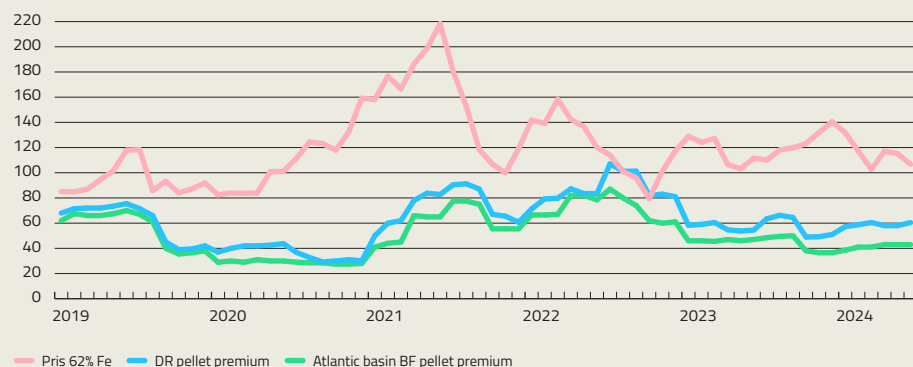
Dollarn var något starkare mot kronan jämfört med andra kvartalet föregående år och tre procent starkare mot föregående kvartal.

Den marknadsnoterade premien för masugnspelletts steg något under kvartalet medan premien för DR-pellets var oförändrad. Genomsnittsnivån för masugnspremien var 43 (47) USD/ton under andra kvartalet att jämföra med 40 USD/ton under första kvartalet. Premien för DR-pellets var i genomsnitt 59 (54) USD/ton under andra kvartalet vilket var i nivå med föregående kvartal.

UTVECKLINGEN AV SPOTPRISET PÅ JÄRNMALM SAMT MARKNADSNOTERADE PELLETSPREMIER

1 januari 2019 – 30 juni 2024

USD/ton

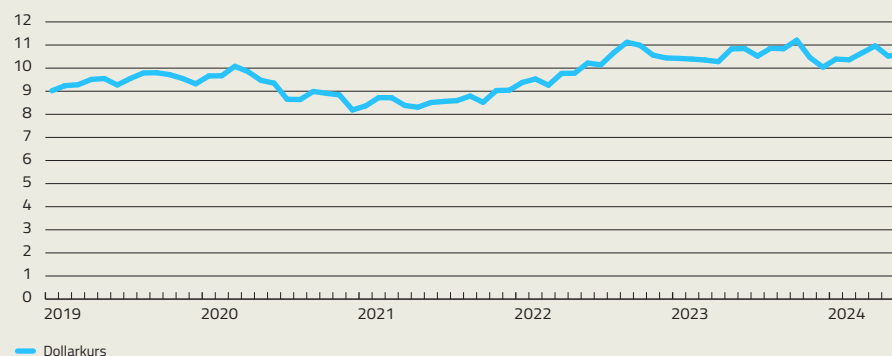


Källa: PLATTS

UTVECKLINGEN AV DOLLARKURSEN

1 januari 2019 – 30 juni 2024

USD/SEK



Källa: Riksbanken

Affärsområde Järnmalm

Affärsområde Järnmalm omfattar gruvor och förädlingsverk i Kiruna, Svappavaara och Gällivare samt järnvägstransporter och hamnarna i Narvik och Luleå.

Verksamheten i sammandrag

Mkr	Not	Q2 2024	Q2 2023	Q1-Q2 2024	Q1-Q2 2023	Helår 2023
Nettoomsättning	3,4	9 092	8 607	13 854	19 675	39 556
Rörelseresultat		2 725	2 455	4 336	7 744	16 484
Kostnad för avsättningar för samhällsomvandling		-63	-78	-120	-123	-400
Investeringar i anläggningstillgångar		1 295	1 474	1 842	2 500	5 036
Avskrivningar		-617	-658	-1 250	-1 313	-2 601
Leveranser järnmalmsprodukter, Mt		6,4	5,8	9,3	12,5	25,3
Pelletsandel leveranser, %		87	81	90	86	84
Produktion järnmalmsprodukter, Mt		5,3	5,3	12,0	12,2	26,2

Produktionsvolymen för andra kvartalet uppgick till 5,3 (5,3) Mt och påverkades likt föregående år av planerade underhållsstopp och produktionsstörningar. I samband med underhållsstoppen konstaterades brister i vissa av våra anläggningar som måste åtgärdas under hösten vilket kommer begränsa produktionen under andra halvåret.

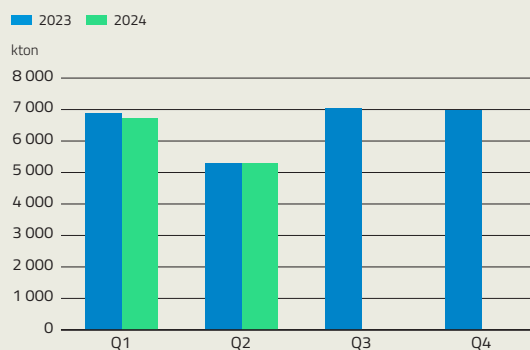
Leveransvolymen för kvartalet uppgick till 6,4 (5,8) Mt med en pelletsandel 87 (81). En period med underhåll och stopp på Malmbanan bland annat på grund av solkurvor har påverkat transportkapaciteten under kvartalet. Lagernivåerna är fortsatt höga till följd av urspårningen på Malmbanan trots den svaga produktionen under kvartalet.

Omsättningen uppgick för kvartalet till 9 092 (8 607) Mkr, där främst högre leveransvolym påverkade. Rörelseresultatet uppgick till 2 725 (2 455) Mkr. I resultatet ingår försäkringsersättning om drygt 400 Mkr avseende intäktsbortfall till följd av urspårningarna på Malmbanan.

Leveransvolymen för första halvåret påverkades av de omfattande urspårningarna på Malmbanan i början av året och uppgick till 9,3 (12,5) Mt. Produktionsvolymen uppgick till 12,0 (12,2) Mt.

Omsättningen för första halvåret påverkades främst av de låga leveransvolymerna och uppgick till 13 854 (19 675) Mkr. Rörelseresultatet uppgick till 4 336 (7 744) Mkr.

PRODUKTION JÄRNMALMSPRODUKTER



FAKTA

- Affärsområde Järnmalm bryter och förädlar järnmalmsprodukter i Kiruna, Svappavaara och Gällivare.
- I Kiruna sker brytningen i en underjordsgruva med nuvarande huvudnivå 1 365 meter under jord. Malmen förädlas ovan jord i tre anriknings- och pelletsverk.
- I Svappavaara bryts malm i Leveäniemi dagbrottsgruva. Malmen förädlas i ett anriknings- och pelletsverk i Svappavaara.
- Malmbergets underjordsgruva består av ett 20-tal malmkroppar varav drygt tio bryts för närvarande. Malmen förädlas ovan jord i två anriknings- och pelletsverk.
- Affärsområde Järnmalm producerar både masugnpellets och pellets för ståltilverkning via direktreduktion, DR-pellets samt fines.
- Järnmalmsprodukterna transporteras på Malmbanan och Ofotbanens järnväg till hamnarna i Narvik och Luleå för utskeppning till stålverkskunderna runt om i världen.

Affärsområde Specialprodukter

Affärsområde Specialprodukter utvecklar produkter och tjänster för marknader inom industrimineral, vattendriven borrhsteknik, mekaniska tjänster samt gruv- och anläggningsentreprenader. Affärsområde Specialprodukter är även en strategisk leverantör inom koncernen.

Verksamheten i sammandrag

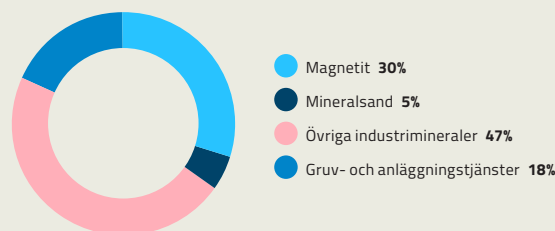
Mkr	Not	Q2 2024	Q2 2023	Q1-Q2 2024	Q1-Q2 2023	Helår 2023
Nettoomsättning	3,4	1 691	1 843	3 130	3 416	6 944
Rörelseresultat		172	172	282	292	640
Investeringar i anläggningstillgångar		87	62	134	73	208
Avskrivningar		-75	-68	-147	-133	-273

Nettoomsättningen för andra kvartalet uppgick till 1 691 (1 843) Mkr, vilket är en minskning med åtta procent i förhållande till motsvarande period föregående år. Minskningen avser främst lägre försäljningsvolym av industrimineralet magnetit till offshoremarknaden. Kvartalets rörelseresultat var i nivå med samma period föregående år och uppgick till 172 (172) Mkr. Förbättrade marginaler vid försäljning av industrimineraler har främst bidragit till att resultatet bibehållits trots lägre omsättning.

Nettoomsättningen för det första halvåret uppgick till 3 130 (3 416) Mkr, där minskad försäljningsvolym av magnetit främst påverkat delvis motverkat av förbättrade marginaler för industrimineraler. Rörelseresultatet uppgick till 282 (292) Mkr, där det lägre resultatet främst beror på utökade kostnader för utvecklingsprojekt samt resultat från andelar i REEtec.

FÖRSÄLJNING PER PRODUKT- OCH TJÄNSTEOMRÅDE

Procent av extern försäljning (Mkr)
Januari – juni 2024



FAKTA

- Affärsområde Specialprodukter omfattar LKAB Minerals, LKAB Wassara, LKAB Berg & Betong, LKAB Kimit, LKAB Mekaniska och Bergteamet.
- LKAB Minerals är verksam inom industrimineralmarknaden med en ledande position inom bland annat bygg- och konstruktion, plaster, färger, jordbruk och kemisk industri. Egna mineral som magnetit, återvunna produkter från till exempel masugnslagg och andra industrier, tillsammans med handlade och förädlade mineral samlas i en bred portfölj. Verksamheten har säljkontor och produktionsenheter i Europa, USA och Asien.
- LKAB Wassara utvecklar och tillverkar vattendrivna precisionsborrsystem för gruv-, anläggning- och undersökningsborrning samt dammbyggnationer och geoenergi. Kunderna finns över hela världen.
- LKAB Berg & Betong och Bergteamet är ledande aktörer med fullservicelösningar för gruv- och anläggningsindustrin. LKAB Berg & Betong är även världens största producent av sprutbetong.
- LKAB Kimit levererar explosiva produkter till gruv- och anläggningsindustrin.
- LKAB Mekaniska är en kvalitetsmedveten verkstad som tillhandahåller hela leverantörskedjan från projektering till slutbesiktning i egen regi.

Övriga Segment

Övriga segment innefattar koncernfunktioner som HR, hållbarhet, kommunikation, ekonomi, strategisk FoU och digitalisering. I övriga segment ingår även den finansiella verksamheten inklusive de transaktioner och resultat som avser finansiella säkringar för valuta.

Verksamheten i sammandrag

Mkr	Not	Q2 2024	Q2 2023	Q1–Q2 2024	Q1–Q2 2023	Helår 2023
Nettoomsättning exkl säkringar		27	17	59	66	123
Nettoomsättning säkringar		47	-89	-64	-68	111
Totalt nettoomsättning	3, 4	74	-72	-5	-2	234
Rörelseresultat		-156	-329	-494	-619	-935
Investeringar i anläggningstillgångar		102	20	190	54	198
Avskrivningar		-31	-23	-58	-45	-103

Rörelseresultatet för andra kvartalet uppgick till -156 (-329) Mkr och för första halvåret till -494 (619) Mkr, främst påverkat av valutasäkring av utestående kundfordringar.

Moderbolaget

Moderbolaget LKAB består av affärsområde Järnmalm och de koncern-gemensamma funktioner som redovisas under övriga segment. I moderbolaget finns huvuddelen av LKAB:s rörelsedrivande verksamhet samt koncernens finansiella verksamhet.

Verksamheten i sammandrag

Mkr	Not	Q2 2024	Q2 2023	Q1–Q2 2024	Q1–Q2 2023	Helår 2023
Nettoomsättning		9 164	8 538	13 850	19 672	39 769
Rörelseresultat		2 491	2 065	3 751	7 015	15 294
Kostnader för avsättning till samhällsomvandling		-63	-78	-120	-123	-400
Investeringar i anläggningstillgångar		1 373	1 443	1 967	2 467	5 067
Avskrivningar		-545	-581	-1 102	-1 157	-2 324
Leveranser järnmalm produkter, Mt		6,4	5,8	9,3	12,5	25,3
Produktion järnmalm produkter, Mt		5,3	5,3	12	12,2	26,2

Underskrifter

Denna rapport har inte varit föremål för översiktlig granskning av bolagets revisor.

Styrelsen och verkställande direktören försäkrar att halvårsrapporten ger en rättvisande bild över utvecklingen av koncernens och moderbolagets verksamhet, ställning och resultat samt beskriver väsentliga risker och osäkerhetsfaktorer som moderbolaget och de företag som ingår i koncernen står inför.

Luleå 14 augusti 2024

Luossavaara-Kiirunavaara AB (publ)

Anders Borg
Ordförande

Carina Andersson
Styrelseledamot

Alrik Danielsson
Styrelseledamot

Catrin Fransson
Styrelseledamot

Eva Hamilton
Styrelseledamot

Bjarne Moltke Hansen
Styrelseledamot

Kerstin Konradsson
Styrelseledamot

Lotta Mellström
Styrelseledamot

Per-Olof Wedin
Styrelseledamot

Anders Elenius
Arbetstagarrepresentant

Tomas Larsson
Arbetstagarrepresentant

Stefan Tallfjärd
Arbetstagarrepresentant

Jan Moström
Vd och koncernchef



Finansiell information

Delårsrapport kvartal 3 2024
24 oktober 2024

Delårsrapport kvartal 4 2024
(tillika bokslutskommuniké)
Februari 2025

Delårsrapport kvartal 1 2025
April 2025

Rapporter finns tillgängliga på www.lkab.com

Eventuella frågor rörande delårsrapporten besvaras av vd och koncernchef Jan Moström. Samtalen bokas genom Niklas Johansson, direktör Public Affairs och externa relationer +46 (0)10-144 52 19.

LKAB – Koncernen

Rapport över resultat

Mkr	Not	Q2 2024	Q2 2023	Q1–Q2 2024	Q1–Q2 2023	Helår 2023
Nettoomsättning	3, 4	9 851	9 350	15 322	21 306	42 923
Kostnad för sålda varor ¹⁾		-6 952	-6 459	-10 461	-12 600	-23 895
Bruttoresultat		2 899	2 891	4 861	8 706	19 028
Försäljningskostnader ¹⁾		-89	-65	-137	-119	-420
Administrationskostnader		-228	-204	-416	-430	-815
Forsknings- och utvecklingskostnader		-374	-381	-660	-757	-1 523
Övriga rörelseintäkter		574	152	687	276	491
Övriga rörelsekostnader		-109	-114	-272	-200	-452
Andelar i joint ventures resultat		-7	-22	-27	-33	-79
Rörelseresultat	3	2 666	2 257	4 036	7 443	16 230
Finansiella intäkter		1 053	1 449	1 850	2 019	3 220
Finansiella kostnader		-253	-105	-237	-141	-292
Finansnetto		800	1 345	1 613	1 878	2 928
Resultat före skatt		3 466	3 602	5 649	9 321	19 158
Skatt		-621	-554	-1 061	-1 734	-3 938
Periodens resultat		2 845	3 048	4 588	7 587	15 220
Periodens resultat hänförligt till:						
Moderbolagets aktieägare		2 839	3 041	4 578	7 578	15 206
Innehav utan bestämmande inflytande		6	7	10	9	14
Resultat per aktie före och efter utspädning (kr)		4 056	4 344	6 540	10 826	21 723
Antal aktier		700 000	700 000	700 000	700 000	700 000

1) En omklassificering mellan kostnad för sålda varor och försäljningskostnader har gjorts från 2024. Jämförelsetalen har justerats i enlighet med förändringen.

Rapport över totalresultat

Mkr	Not	Q2 2024	Q2 2023	Q1–Q2 2024	Q1–Q2 2023	Helår 2023
Periodens resultat		2 845	3 048	4 588	7 587	15 220
Periodens Övrigt totalresultat						
Poster som inte kan omföras till årets resultat						
Omvärdering av förmånsbestämda pensionsplaner		-66	-71	209	-71	-323
Skatt hänförlig till aktuariella vinster och förluster		14	15	-43	15	67
Periodens förändringar i verkligt värde på egetkapitalinstrument värderade till verkligt värde via övrigt totalresultat		-2 265	51	-2 047	2 172	2 307
		-2 317	-5	-1 881	2 116	2 051
Poster som har omförts eller kan omföras till årets resultat						
Periodens omräkningsdifferenser vid omräkning av utländska verksamheter		109	69	204	-48	-193
Omvärdering avseende höginflation		-	-	-5	-	-
Periodens förändringar i verkligt värde på kassaflödessäkringar		-4	3	-5	-2	2
Förändringar i verkligt värde på kassaflödessäkringar överfört till årets resultat		0	0	-3	4	4
Skatt hänförlig till komponenter i kassaflödessäkringar		1	-1	2	-1	-1
		106	71	193	-46	-188
Periodens övrigt totalresultat		-2 211	66	-1 688	2 070	1 863
Periodens totalresultat		634	3 114	2 900	9 656	17 083
Periodens totalresultat hänförligt till:						
Moderbolagets aktieägare		628	3 107	2 890	9 647	17 070
Innehav utan bestämmande inflytande		6	7	10	9	14

LKAB – Koncernen

Rapport över finansiell ställning

Mkr	Not	30 juni 2024	30 juni 2023	31 dec 2023
TILLGÅNGAR				
Anläggningstillgångar				
Immateriella anläggningstillgångar		2 441	2 536	2 425
Materiella anläggningstillgångar drift		36 381	34 442	35 615
Materiella anläggningstillgångar samhällsomvandling		10 712	11 476	10 678
Andelar i intresseföretag och joint ventures		758	699	669
Finansiella placeringar	6	6 720	8 609	8 758
Långfristiga fordringar		2	2	2
Uppskjuten skattefordran		5	7	5
Summa anläggningstillgångar		57 019	57 771	58 152
Omsättningstillgångar				
Varulager		8 493	6 035	6 755
Kundfordringar		3 192	3 211	3 420
Förutbetalda kostnader och upplupna intäkter		599	509	517
Övriga kortfristiga fordringar		1 982	1 791	2 283
Kortfristiga placeringar	6	28 812	27 826	31 249
Likvida medel		1 349	2 842	4 572
Summa omsättningstillgångar		44 427	42 213	48 796
SUMMA TILLGÅNGAR		101 446	99 984	106 948

Mkr	Not	30 juni 2024	30 juni 2023	31 dec 2023
EGET KAPITAL OCH SKULDER				
Eget kapital				
Aktiekapital		700	700	700
Reserver		3 053	4 912	4 907
Balanserade vinstmedel inkl. periodens resultat		72 348	67 775	75 199
Eget kapital hänförligt till moderbolagets aktieägare		76 101	73 387	80 807
Innehav utan bestämmande inflytande		64	49	54
Summa Eget kapital		76 165	73 436	80 861
Långfristiga skulder				
Långfristiga räntebärande skulder		456	2 369	2 410
Övriga långfristiga skulder		56	56	56
Avsättningar för pensioner och liknande förpliktelser		896	995	1 170
Avsättningar samhällsomvandling		8 827	11 180	9 159
Övriga avsättningar		1 722	1 667	1 703
Uppskjutna skatteskulder		1 995	1 578	1 740
Summa långfristiga skulder		13 952	17 846	16 238
Kortfristiga skulder				
Kortfristiga räntebärande skulder		2 658	81	89
Leverantörsskulder		3 495	2 758	2 411
Skatteskulder		27	335	718
Övriga kortfristiga skulder		316	614	510
Upplupna kostnader och förutbetalda intäkter		1 745	2 736	3 046
Avsättningar samhällsomvandling		2 143	1 818	2 449
Övriga avsättningar		945	361	626
Summa kortfristiga skulder		11 329	8 702	9 848
Summa skulder		25 281	26 548	26 087
SUMMA EGET KAPITAL OCH SKULDER		101 446	99 984	106 948

LKAB – Koncernen

Rapport över förändringar i eget kapital

2023 Mkr	Eget kapital hänförligt till moderbolagets aktieägare						Summa	Innehav utan bestämmandeinflytande	Totalt eget kapital
	Aktiekapital	Omräknings- reserv	Verkligt värdereserv	Säkringsreserv inkl. säkringskostnadsreserv	Balanserade vinstmedel inkl årets resultat				
Ingående eget kapital 2023-01-01	700	-2	2 792	-3	67 793	71 279	40	71 320	
Årets resultat	–	–	–	–	15 206	15 206	14	15 220	
Årets övrigt totalresultat	–	-193	2308	5	-257	1 863	–	1 863	
Årets totalresultat	–	-193	2308	5	14 949	17 069	14	17 083	
Utdelning	–	–	–	–	-7 543	-7 543	–	-7 543	
Utgående eget kapital 2023-12-31	700	-195	5 100	2	75 199	80 807	54	80 861	

2023 Mkr	Eget kapital hänförligt till moderbolagets aktieägare						Summa	Innehav utan bestämmandeinflytande	Totalt eget kapital
	Aktiekapital	Omräknings- reserv	Verkligt värdereserv	Säkringsreserv inkl. säkringskostnadsreserv	Balanserade vinstmedel inkl årets resultat				
Ingående eget kapital 2023-01-01	700	-2	2 792	-3	67 793	71 279	40	71 320	
Årets resultat	–	–	–	–	7 578	7 578	9	7 587	
Årets övrigt totalresultat	–	-48	2 172	2	-56	2 069	–	2 069	
Årets totalresultat	–	-48	2 172	2	7 522	9 647	9	9 656	
Utdelning	–	–	–	–	-7 540	-7 540	–	-7 540	
Utgående eget kapital 2023-06-30	700	-50	4 964	-1	67 775	73 387	49	73 436	

2024 Mkr	Eget kapital hänförligt till moderbolagets aktieägare						Summa	Innehav utan bestämmandeinflytande	Totalt eget kapital
	Aktiekapital	Omräknings- reserv	Verkligt värdereserv	Säkringsreserv inkl. säkringskostnadsreserv	Balanserade vinstmedel inkl årets resultat				
Ingående eget kapital 2024-01-01	700	-195	5 100	2	75 199	80 807	54	80 861	
Årets resultat	–	–	–	–	4 578	4 578	10	4 588	
Årets övrigt totalresultat	–	199	-2 047	-6	177	-1 677	–	-1 677	
Årets totalresultat	–	199	-2 047	-6	4 755	2 901	10	2 911	
Utdelning	–	–	–	–	-7 607	-7 607	–	-7 607	
Utgående eget kapital 2024-06-30	700	4	3 053	-4	72 348	76 101	64	76 165	

LKAB – Koncernen

Rapport över kassaflöden

Mkr	Q2 2024	Q2 2023	Q1–Q2 2024	Q1–Q2 2023	Helår 2023
Den löpande verksamheten					
Resultat före skatt	3 466	3 602	5 649	9 321	19 158
Justering för poster som inte ingår i kassaflödet	414	724	654	1 040	1 326
Betald inkomstskatt	-666	-818	-1 725	-1 312	-2 904
Utbetalning samhällsomvandling	-295	-523	-878	-969	-1 829
Utbetalning övriga avsättningar	-7	-3	-7	-10	-23
Kassaflöde från den löpande verksamheten före förändringar av rörelsekapital	2 912	2 982	3 693	8 070	15 730
Kassaflöde från förändringar i rörelsekapital					
Ökning (-)/Minskning (+) av varulager	680	-231	-1 739	170	-550
Ökning (-)/Minskning (+) av rörelsefordringar	-1 194	1 732	277	875	378
Ökning (+)/Minskning (-) av rörelseskulder	573	591	-48	172	340
Förändring av rörelsekapital	59	2 092	-1 510	1 216	168
Kassaflöde från den löpande verksamheten	2 971	5 074	2 183	9 286	15 898
Investeringsverksamheten					
Förvärv av materiella anläggningstillgångar	-1 484	-1 557	-2 166	-2 628	-5 442
Statligt investeringsstöd	16	0	86	20	20
Avyttring av materiella anläggningstillgångar	21	1	55	3	251
Förvärv av dotterföretag	-	-	-	-	-3
Förvärv av övriga finansiella tillgångar – operativa	-19	0	-117	0	-20
Avyttringar/investeringar (netto) i kortfristiga placeringar	4 499	-1 103	3 812	530	-1 754
Kassaflöde från investeringsverksamheten	3 033	-2 659	1 670	-2 074	-6 948
Finansieringsverksamheten					
Återköpsavtal	577	-	577	-	-
Upplåning	0	19	0	15	75
Amortering	1	-1	-12	-2	-3
Amortering av leasingsskuld	-25	-22	-49	-44	-90
Utbetald utdelning till moderbolagets aktieägare	-7 600	-7 540	-7 600	-7 540	-7 540
Utbetald utdelning till innehav utan bestämmande inflytande	-7	-	-7	-	-3
Kassaflöde från finansieringsverksamheten	-7 054	-7 545	-7 091	-7 571	-7 561

Mkr	Q2 2024	Q2 2023	Q1–Q2 2024	Q1–Q2 2023	Helår 2023
Periodens kassaflöde	-1 050	-5 129	-3 238	-359	1 389
Likvida medel vid periodens början	2 403	7 962	4 572	3 191	3 191
Valutakursdifferens i likvida medel	-4	9	15	9	-8
Likvida medel vid periodens slut	1 349	2 842	1 349	2 842	4 572
Förändring likvida medel	-1 050	-5 129	-3 238	-359	1 389
Delkomponenter i likvida medel					
Kassa och bank	1 349	2 603	1 349	2 603	3 897
Kortfristiga placeringar (löptid < 90 dagar)	0	239	0	239	675
Likvida medel	1 349	2 842	1 349	2 842	4 572
Koncernen – operativt kassaflöde					
Kassaflöde från den löpande verksamheten	2 971	5 074	2 183	9 286	15 898
Förvärv av materiella anläggningstillgångar	-1 484	-1 557	-2 166	-2 628	-5 442
Statligt investeringsstöd	16	0	86	20	20
Avyttring av materiella anläggningstillgångar	21	1	55	3	251
Förvärv av dotterföretag	-	-	-	-	-3
Förvärv/avyttring av övriga finansiella tillgångar – operativa	-19	0	-117	0	-20
Operativt kassaflöde (exklusive kortfristiga placeringar)	1 505	3 519	41	6 682	10 704
Avyttringar/investeringar (netto) i kortfristiga placeringar	4 499	-1 103	3 812	530	-1 754
Kassaflöde efter investeringsverksamheten	6 004	2 416	3 853	7 212	8 948
Kassaflöde från finansieringsverksamheten	-7 054	-7 545	-7 091	-7 571	-7 560
Periodens kassaflöde	-1 050	-5 129	-3 238	-359	1 389

Personal

Mkr	Q2 2024	Q2 2023	Helår 2023
Medelantal anställda	4 866	4 594	4 640
– varav kvinnor	1 324	1 269	1 246
– varav män	3 542	3 325	3 394

LKAB – Moderbolaget

Resultaträkning

Mkr	Not	Q2 2024	Q2 2023	Q1–Q2 2024	Q1–Q2 2023	Helår 2023
Nettoomsättning		9 164	8 538	13 850	19 672	39 769
Kostnad för sålda varor		-6 587	-5 905	-9 585	-11 559	-22 281
Bruttoresultat		2 577	2 633	4 265	8 113	17 488
Försäljningskostnader		-54	-25	-61	-42	-88
Administrationskostnader		-152	-134	-272	-282	-544
Forsknings- och utvecklingskostnader		-333	-385	-610	-751	-1 525
Övriga rörelseintäkter		474	5	497	11	55
Övriga rörelsekostnader		-21	-29	-68	-34	-92
Rörelseresultat		2 491	2 065	3 751	7 015	15 294
Resultat från finansiella poster		789	961	922	1 178	2 389
Resultat efter finansiella poster		3 280	3 026	4 673	8 193	17 683
Bokslutsdispositioner		–	–	–	–	1 341
Resultat före skatt		3 280	3 026	4 673	8 193	19 024
Skatt		-572	-430	-847	-1 494	-3 882
Periodens resultat¹⁾		2 708	2 596	3 826	6 699	15 142

1) Periodens resultat överensstämmer med periodens totalresultat.

Balansräkning

Mkr	Not	30 juni 2024	30 juni 2023	31 dec 2023
TILLGÅNGAR				
Anläggningstillgångar				
Immateriella anläggningstillgångar		1 221	1 221	1 222
Materiella anläggningstillgångar drift		30 666	28 935	30 193
Materiella anläggningstillgångar samhällsomvandling		10 712	11 476	10 679
Finansiella anläggningstillgångar				
Andelar i koncernföretag		2 921	2 917	2 921
Andelar i intresseföretag och gemensamt styrda företag		1 159	1 023	1 043
Fordringar hos koncernföretag		2 275	2 368	2 275
Andra långfristiga värdepappersinnehav		3 227	3 227	3 226
Andra långfristiga fordringar		86	93	86
Uppskjuten skattefordran		886	1 370	886
Summa finansiella anläggningstillgångar		10 554	10 998	10 437
Summa anläggningstillgångar		53 153	52 630	52 531
Omsättningstillgångar				
Varulager		7 525	5 149	5 771
Kortfristiga fordringar				
Kundfordringar		2 342	2 317	2 792
Fordringar hos koncernföretag		865	626	615
Övriga kortfristiga fordringar		1 808	1 674	2 120
Förutbetalda kostnader och upplupna intäkter		532	402	433
Summa kortfristiga fordringar		5 547	5 020	5 960
Kortfristiga placeringar		25 927	25 980	29 918
Kassa och bank		988	2 141	3 533
Summa omsättningstillgångar		39 987	38 290	45 182
SUMMA TILLGÅNGAR		93 140	90 920	97 713

LKAB – Moderbolaget

Balansräkning

Mkr	Not	30 juni 2024	30 juni 2023	31 dec 2023
EGET KAPITAL OCH SKULDER				
Eget kapital				
Bundet eget kapital				
Aktiekapital		700	700	700
Reservfond		697	697	697
Fritt eget kapital				
Balanserat resultat		56 224	48 683	48 683
Periodens resultat		3 826	6 699	15 142
Summa eget kapital		61 447	56 779	65 222
Obeskattade reserver		10 277	11 202	10 277
Avsättningar				
Avsättningar samhällsomvandling		8 827	11 180	9 159
Övriga avsättningar		1 705	1 661	1 728
Summa avsättningar		10 532	12 841	10 887

Mkr	Not	30 juni 2024	30 juni 2023	31 dec 2023
Långfristiga skulder				
Obligationslån		–	1 997	1 998
Övriga långfristiga skulder		24	24	24
Summa långfristiga skulder		24	2 021	2 022
Kortfristiga skulder				
Obligationslån		1 998	–	–
Skulder till kreditinstitut		578	–	–
Leverantörsskulder		2 827	2 169	1 955
Skulder till koncernföretag		1 003	738	651
Aktuella skatteskulder		–	320	679
Övriga kortfristiga skulder		147	480	371
Upplupna kostnader och förutbetalda intäkter		1 218	2 196	2 574
Avsättningar samhällsomvandling		2 143	1 818	2 449
Övriga avsättningar		946	356	626
Summa kortfristiga skulder		10 860	8 077	9 305
SUMMA EGET KAPITAL OCH SKULDER		93 140	90 920	97 713

Noter

Not 1 Redovisningsprinciper

Denna delårsrapport har upprättats i enlighet med IAS 34 Delårsrapportering samt tillämpliga bestämmelser i årsredovisningslagen. Upplysningar enligt IAS 34 lämnas såväl i noter som på annan plats i delårsrapporten. Moderbolagets finansiella rapporter är upprättade i enlighet med Årsredovisningslagen och RFR 2 Redovisning för juridiska personer, utgiven av Rådet för hållbarhets- och finansiell rapportering.

Samtliga belopp anges i miljoner kronor (Mkr) om annat ej anges. Avrundningsdifferenser kan förekomma.

Tillämpade redovisningsprinciper och beräkningsmetoder i delårsrapporten överensstämmer med de redovisningsprinciper som tillämpades vid upprättandet av koncern- och årsredovisningen för 2023. För ytterligare information kring koncernens redovisningsprinciper hänvisas till LKAB:s års- och hållbarhetsredovisning för 2023. Nya och ändrade standarder och tolkningar från IASB bedöms inte ha någon väsentlig påverkan på koncernens finansiella rapporter.

Not 2 Väsentliga uppskattningar och bedömningar

Vid upprättande av de finansiella rapporterna måste företagsledningen och styrelsen göra bedömningar och antaganden som påverkar redovisade tillgångar, skulder, intäkter och kostnader samt övrig lämnad information, exempelvis eventalförpliktelser. För beskrivning av dessa hänvisas till LKAB:s års- och hållbarhetsredovisning för 2023.

Not 3 Segmentsrapportering

Segmentsupplysningar lämnas på sidorna 7–9 i delårsrapporten.

Segmenten i sammandrag

Mkr	Järnmalm		Specialprodukter		Övrigt		Elimineringar/ koncernjusteringar		Koncernen	
	Q1–Q2 2024	Q1–Q2 2023	Q1–Q2 2024	Q1–Q2 2023	Q1–Q2 2024	Q1–Q2 2023	Q1–Q2 2024	Q1–Q2 2023	Q1–Q2 2024	Q1–Q2 2023
Externa intäkter	13 520	19 308	1 857	2 047	-55	-49	–	–	15 322	21 306
Interna intäkter	334	367	1 273	1 369	50	48	-1 657	-1 784	0	0
Totala intäkter	13 854	19 675	3 130	3 416	-5	-2	-1 657	-1 784	15 322	21 306
Rörelseresultat	4 336	7 744	282	292	-494	-619	-88	25	4 036	7 443
Finansnetto									1 613	1 878
Resultat före skatt									5 649	9 321

Not 4 Uppdelning av intäkter

Nedan visas intäkter från avtal med kunder för segmenten med uppdelning per produkt/tjänsteområde samt regioner. Tabellen innehåller även en avstämning mellan intäktsfördelningen och totala externa intäkter enligt not 3.

Mkr	Järnmalm		Specialprodukter		Övrigt		Koncernen	
	Q1-Q2 2024	Q1-Q2 2023	Q1-Q2 2024	Q1-Q2 2023	Q1-Q2 2024	Q1-Q2 2023	Q1-Q2 2024	Q1-Q2 2023
Produkt/tjänsteområde								
Pellets	12 560	17 206	–	–	–	–	12 560	17 206
Fines	722	1 739	–	–	–	–	722	1 739
Magnetit	–	–	559	715	–	–	559	715
Mineralsand	–	–	95	154	–	–	95	154
Övriga industrimineraler	–	–	865	865	–	–	865	865
Gruv- och anläggnings-tjänster	–	–	338	312	–	–	338	312
Övrigt	238	363	–	–	9	18	247	382
Summa	13 520	19 308	1 857	2 047	9	18	15 386	21 373
Region								
Europa	9 256	13 313	1 385	1 387	9	18	10 650	14 719
MENA	3 239	4 827	101	325	–	–	3 341	5 152
Övriga världen	1 025	1 168	371	335	–	–	1 396	1 503
Summa	13 520	19 308	1 857	2 047	9	18	15 386	21 373
Intäkter från avtal med kunder	13 520	19 308	1 857	2 047	9	18	15 386	21 373
Övriga intäkter – finansverksamhet	–	–	–	–	-64	-68	-64	-68
Summa externa intäkter	13 520	19 308	1 857	2 047	-55	-49	15 322	21 306

Not 5 Preliminär förvärvsanalys

Den 19 februari 2024 förvärvade LKAB 49 % av aktierna i Duroc Rail AB.

Duroc Rail är en certifierad aktör med unik kompetens för hjulunderhåll till lok och vagnar med erfarenhet av klimatet i norra Sverige.

LKAB ingår detta partnerskap för att säkerställa att Duroc Rail finns kvar och utvecklas i Luleå då hög kapacitet och tillgänglighet på Malmbanan är affärskritiskt. Transporter på järnväg är helt beroende av fungerande underhåll av järnvägshjul.

Affären är ytterligare ett steg för LKAB att stärka kapacitet och flexibilitet för att möta de växande utmaningarna med Malmbanan.

Köpeskillingen uppgick till 79 Mkr och har erlagts kontant.

Förvärvsrelaterade utgifter uppgår hittills till 4 Mkr och avser arvoden till konsulter. Dessa utgifter har redovisats som kostnad för sålda varor i rapport över resultat.

Förvärvsanalys intressebolag

Mkr	Det förvärvade företagets nettotillgångar vid förvärvstidpunkten.	
	100%	49%
	29 feb 2024	29 feb 2024
Immateriella tillgångar	63,6	31,2
Anläggningstillgångar	40,9	20,1
Omsättningstillgångar	63,6	31,2
Långfristiga skulder	0	0
Kortfristiga skulder	-51	-25
Uppskjuten skatt	-13,7	-6,7
Netto identifierbara tillgångar och skulder	103,5	50,7
Överförd ersättning		79,2
Goodwill	58,3	28,6

Not 6

Upplysningar finansiella instrument

I nedanstående tabell visas de finansiella instrument som värderats till verkligt värde i rapporten över finansiell ställning.

Koncernen 2024-06-30				
Mkr	Nivå 1	Nivå 2	Nivå 3	Summa
Aktier, finansiella anläggningstillgångar	6 272	7	–	6 279
Aktierrelaterade placeringar	–	10 633	–	10 633
Räntebärande instrument	–	18 180	–	18 180
Derivat	–	-16	–	-16
Summa	6 272	28 802	–	35 075

Koncernen 2023-06-30				
Mkr	Nivå 1	Nivå 2	Nivå 3	Summa
Aktier, finansiella anläggningstillgångar	8 183	–	–	8 183
Aktierrelaterade placeringar	–	9 957	–	9 957
Räntebärande instrument	–	18 108	–	18 108
Derivat	–	6	–	6
Summa	8 183	28 071	–	36 254

Beräkning av verkligt värde

Följande sammanfattar de metoder och antaganden som främst använts för att fastställa verkligt värde på de finansiella instrument som redovisas i tabellen ovan. Upplysningar om värdering till verkligt värde lämnas utifrån en verkligt värdehierarki i tre nivåer.

I nivå 1 används noterade priser på en aktiv marknad, till exempel börskurser. I nivå 2 används andra observerbara marknadsdata än noterade priser, antingen direkt (som prisnoteringar) eller indirekt (härledda från prisnoteringar). I nivå 3 bestäms det verkliga värdet utifrån indata som inte baseras på direkt observerbara marknadsdata.

Värderingen av verkligt värde för kortfristiga placeringar baseras huvudsakligen på data enligt nivå 2. Räntebärande instrument värderas med marknadsdata från räntemarknaden, hämtad från Bloomberg. Aktier och alternativa investeringar värderas med marknadsdata från aktie-marknaden eller direkt från mäklare. Verkliga värden för derivat är beräknade med utgångspunkt från officiella marknadsnoteringar hämtade från Bloomberg, förutom derivat avseende råvaru-portfölj som baseras på noterade marknadspriser.

Verkligt värde övriga tillgångar och skulder

För övriga finansiella tillgångar och skulder bedöms redovisat värde i allt väsentligt motsvara verkligt värde.

Not 7

Ställda säkerheter och eventalförpliktelser, moderbolaget

Ställda säkerheter

Mkr	30 juni 2024	30 juni 2023	31 dec 2023
<i>I form av ställda säkerheter för egna skulder och avsättningar</i>			
Företagsägda kapitalförsäkringar	84	91	84
Deposition av likvida medel	116	113	116
Lämnade säkerheter derivat	208	160	147
Summa ställda säkerheter	408	364	347

Eventalförpliktelser

Mkr	30 juni 2024	30 juni 2023	31 dec 2023
Garantiåtaganden, FPG/PRI	24	22	22
Garantiåtaganden, GP-planen	3	3	3
Garantiåtaganden Skatteverket	63	63	63
Garantiåtaganden Vattenfall	157	–	–
Borgensförbindelser till förmån för dotterbolag	147	145	137
Säkerheter efterbehandling	250	259	254
Borgensförbindelser övriga	10	43	19
Lånelöfte till intresseföretag	–	–	395
Summa eventalförpliktelser	654	535	893

Not 8 Transaktioner med närstående

Transaktioner mellan LKAB och närstående som väsentligen påverkat företagets ekonomiska ställning och resultat har inte ägt rum.

Not 9 Händelser efter rapportperiodens utgång

Några väsentliga händelser efter rapportperiodens utgång finns inte att rapportera.

Not 10 Nyckeltal – upplysningar

Alternativa nyckeltal

Bolaget presenterar även vissa icke-IFRS finansiella mått och nyckeltal i delårsrapporten.

Ledningen anser att dessa är viktiga i syfte att ge mottagaren av denna rapport kompletterande information för att få en förståelse för bolagets finansiella ställning och utveckling.

DEFINITIONER	
Avkastning på eget kapital	Resultat efter skatt, beräknat på rullande 12 månader, i procent av genomsnittligt eget kapital.
Operativt kassaflöde	Kassaflöde från den löpande verksamheten och investeringsverksamheten, exklusive kortfristiga placeringar.
Finansiell nettoskuld	Räntebärande skulder minus räntebärande tillgångar.
Nettoskuldsättningsgrad	Finansiell nettoskuld dividerat med eget kapital.

Operativt kassaflöde

Avstämning av operativt kassaflöde framgår av avsnittet *LKAB-koncernen i sammandrag*.

Finansiell nettoskuld

Mkr	30 juni 2024	30 juni 2023	31 dec 2023
Låneskulder	3 114	2 450	2 499
Avsättningar till pensioner	896	995	1 170
Avsättningar samhällsomvandling	10 970	12 998	11 608
Avsättningar efterbehandling	1 720	1 744	1 701
Avgår:			
Likvida medel	-1 349	-2 842	-4 572
Kortfristiga placeringar	-28 812	-27 826	-31 249
Finansiella placeringar	-441	-418	-431
Finansiell nettoskuld	-13 902	-12 899	-19 274

Nettoskuldsättningsgrad

Mkr	30 juni 2024	30 juni 2023	31 dec 2023
Finansiell nettoskuld	-13 902	-12 899	-19 274
Eget kapital	76 165	73 436	80 861
Nettoskuldsättningsgrad, %	-18,3	-17,6	-23,8

Avkastning på eget kapital

Mkr	30 juni 2024	30 juni 2023	31 dec 2023
Resultat efter skatt R12	12 220	14 623	15 220
Genomsnittligt eget kapital	74 801	68 114	76 090
Avkastning på eget kapital, %	16,3	21,5	20,0

Not 11

Kvartalsdata för koncernen

Mkr	Not	Q2 2024	Q1 2024	Q4 2023	Q3 2023	Q2 2023	Q1 2023	Q4 2022	Q3 2022
Nettoomsättning		9 851	5 471	10 798	10 819	9 350	11 955	9 949	12 244
Rörelseresultat		2 666	1 370	3 800	4 987	2 257	5 186	2 673	5 909
Finansnetto		800	813	986	65	1 345	533	269	-150
Resultat före skatt		3 466	2 183	4 786	5 052	3 602	5 719	2 942	5 759
Periodens resultat		2 845	1 743	3 632	4 001	3 048	4 539	2 462	4 574
Kostnader för avsättning till samhällsomvandling		-63	-57	-56	-221	-78	-46	-52	-321
Operativt kassaflöde		1 505	-1 464	2 412	1 608	3 519	3 163	304	3 336
Investeringar i materiella anläggningstillgångar		1 484	682	1 571	1 244	1 557	1 072	1 437	1 269
Leveranser järnmalsprodukter, Mt		6,4	3,0	6,5	6,3	5,8	6,7	6,4	6,6
Pelletsandel leveranser, %		87	95	82	82	81	90	79	83
Produktion järnmalsprodukter, Mt		5,3	6,7	7,0	7,0	5,3	6,9	6,3	6,6
Avkastning på eget kapital ¹⁾ , %	10	16,3	15,4	20,0	19,5	21,5	20,9	21,7	23,1
Nettoskuldssättningsgrad ¹⁾ , %	10	-18,3	-23,3	-23,8	-18,1	-17,6	-21,0	-17,1	-17,4

1) Rullande tolv månader.